

2021

TREDICESIMO
RAPPORTO
SULLA VIOLENZA
DI GENERE IN TOSCANA
Un'analisi dei dati dei
Centri
e delle Reti Antiviolenza

Daniela Bagattini, Rosa
Di Gioia, Mariella Popolla



Regione Toscana

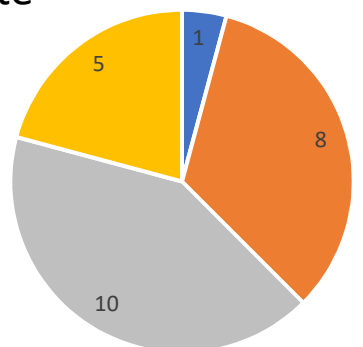


I DATI DEL MONITORAGGIO

I CENTRI ANTIVIOLENZA: STRUTTURE

- ❖ 24 Centri
- ❖ 96 Punti di accesso
- ❖ 0,58 ogni 10.000 donne >16 anni

Rete

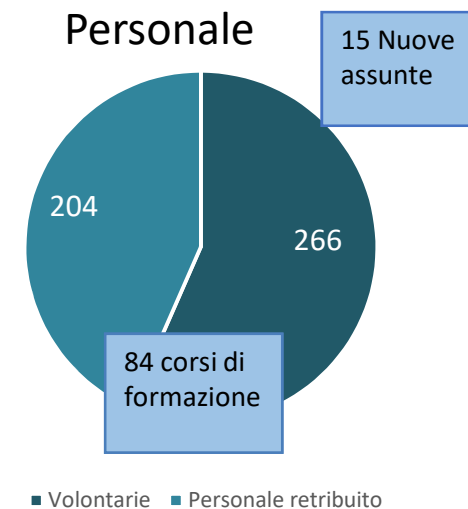


■ Comunale ■ Intercomunale
■ Provinciale ■ interprovinciale

Misure Covid-19

- ❖ 22: Colloqui telefonici-videochiamate
- ❖ 21: Rispetto distanziamento
- ❖ 12: Comunicazione social
- ❖ 0: Interruzione servizio

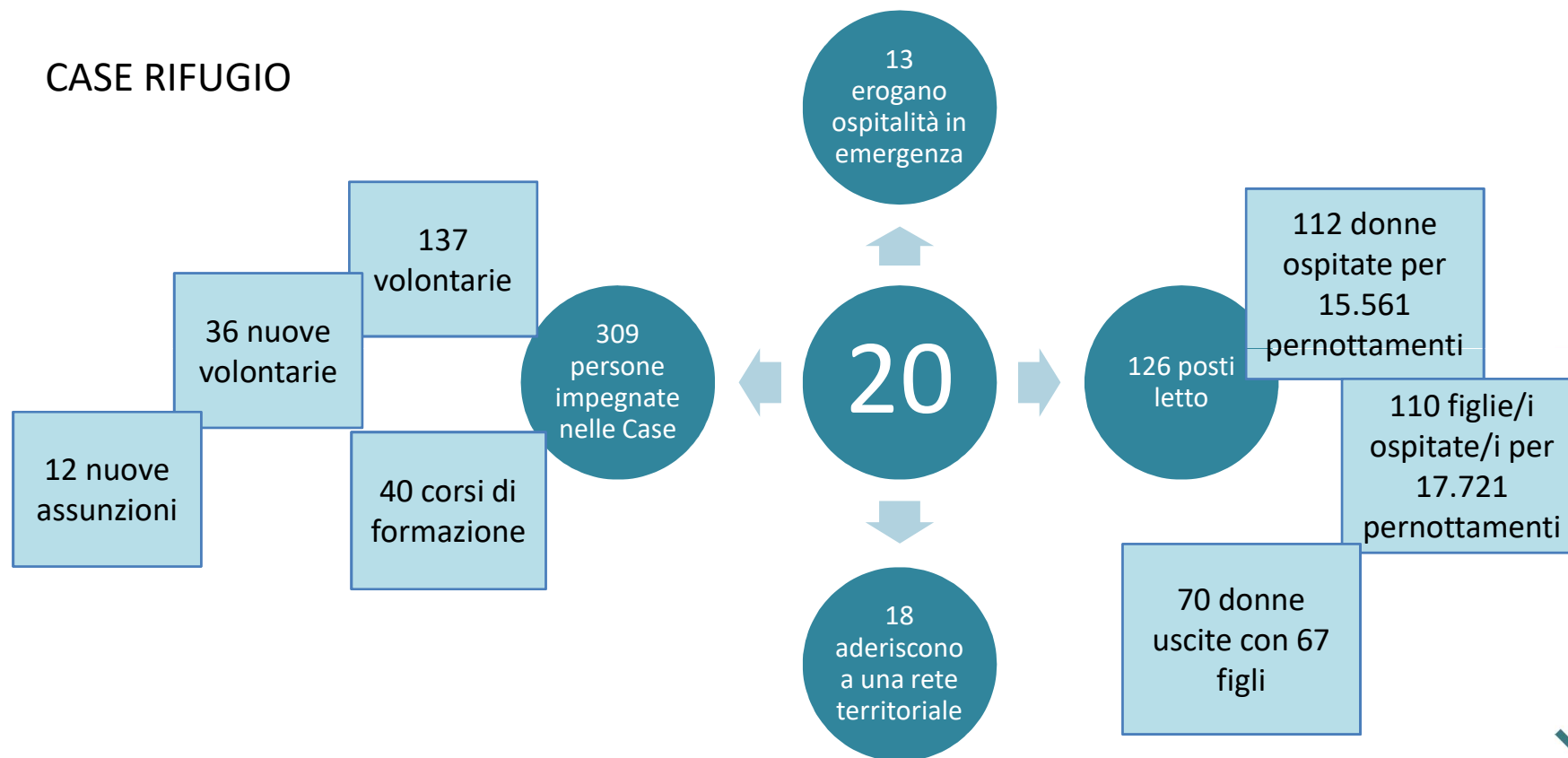
Personale



■ Volontarie ■ Personale retribuito

I DATI DEL MONITORAGGIO

CASE RIFUGIO



I DATI DEL MONITORAGGIO

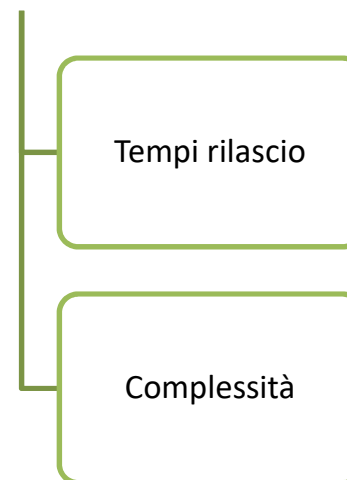
CENTRI ANTIVIOLENZA: DONNE

AVVERTENZE

Questionario

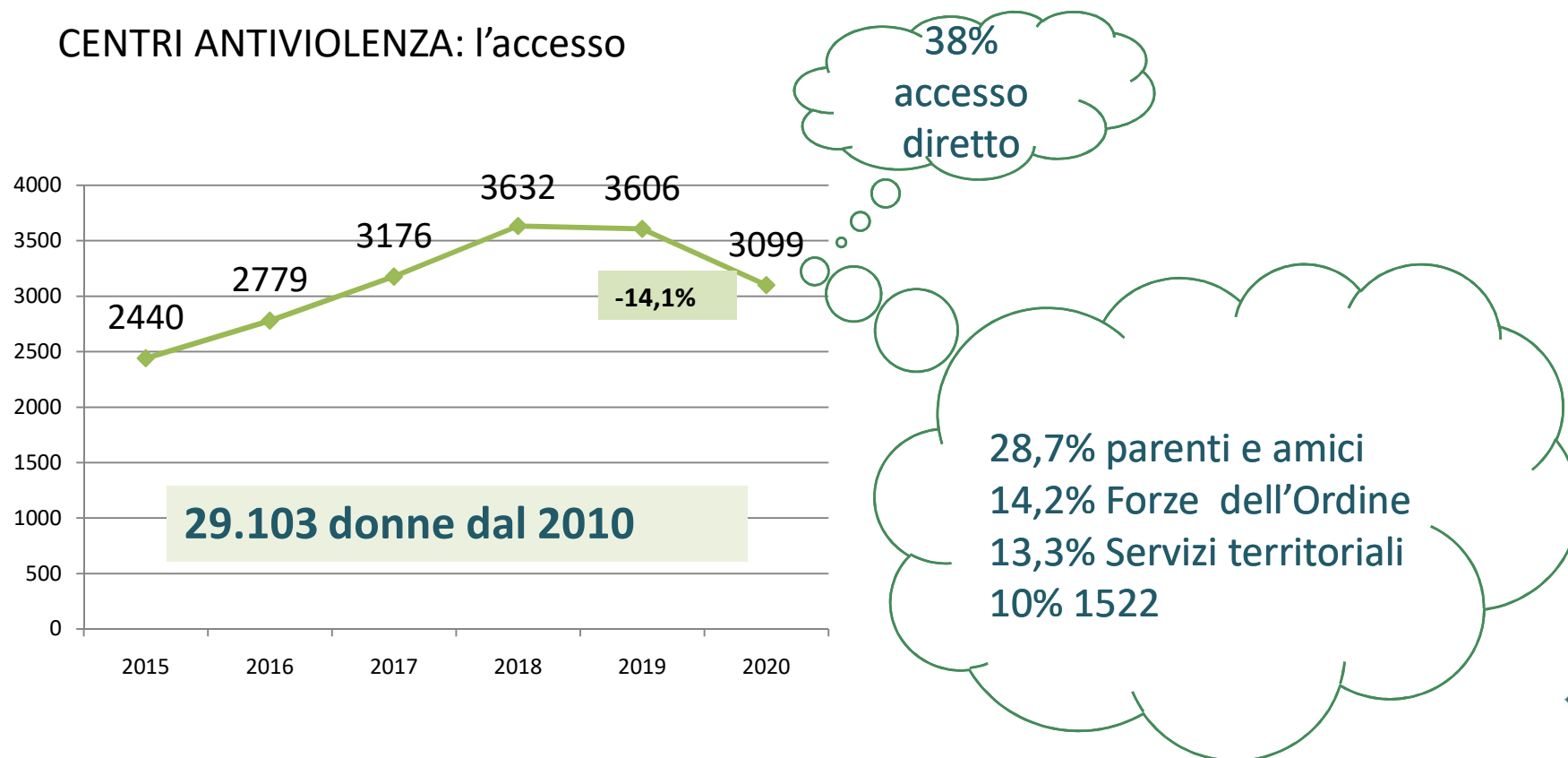


Sistema informativo



I DATI DEL MONITORAGGIO

CENTRI ANTIVIOLENZA: l'accesso



I DATI DEL MONITORAGGIO

CENTRI ANTIVIOLENZA: caratteristiche delle donne

- ❖ 71,6% italiane
- ❖ 60% età compresa tra i 30 e i 49 anni
- ❖ 42,5% licenza media superiore
- ❖ 55,6% non può contare su una propria autonomia economica
- ❖ 60% non può contare su una rete familiare o amicale

80% italiani
57% dei casi di età compresa tra i 40 e i 59 anni
in quasi la metà dei casi coniugati
44% diploma di scuola secondaria di primo grado
48% dei casi risultano occupati in forma stabile.

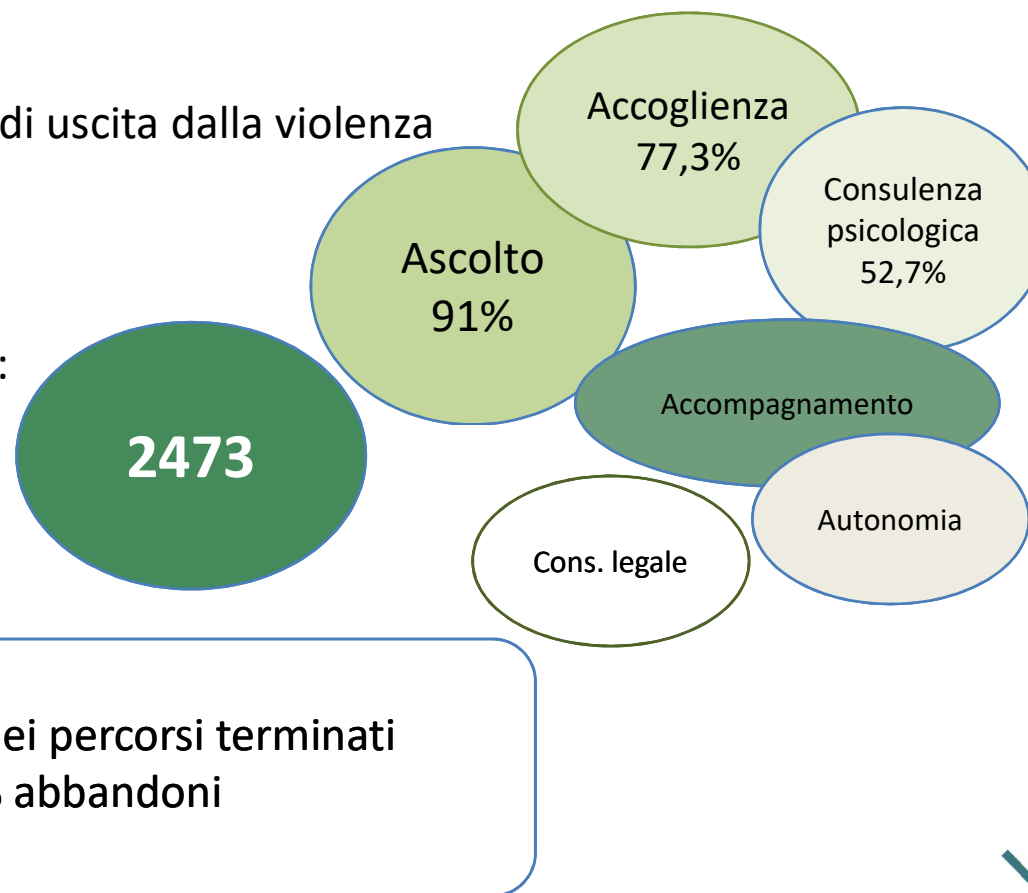
3099

- ❖ Tipo di violenza:
 - 85% psicologica
 - 60,9% fisica
 - 27,2% economica
 - 21% minacce
- ❖ Ambito affettivo:
 - 55% partner attuale
 - 24,6% dell'ex partner,
 - 12% di un membro della famiglia di origine.

I DATI DEL MONITORAGGIO

CENTRI ANTIVIOLENZA: il percorso di uscita dalla violenza

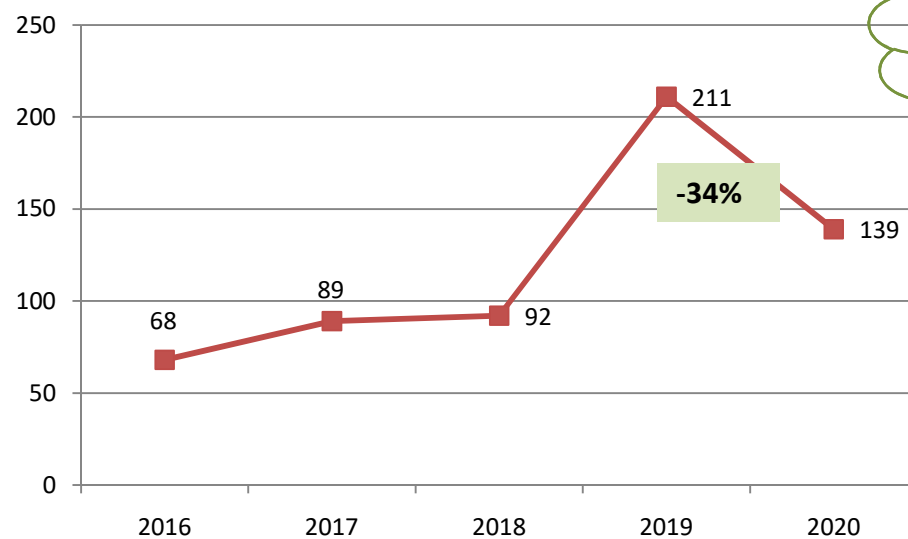
- ❖ 78,5% dei percorsi avviati nel 2020
- ❖ 64% avviato dal CAV
- ❖ 15% in collaborazione con altri attori:
 - Servizio sociale
 - Forze dell'ordine
 - Casa rifugio
 - Pronto soccorso
 - Codice rosa



I DATI DEL MONITORAGGIO

CENTRI PER AUTORI DI MALTRATTAMENTO

5 Centri



25,2%
accesso da
privati

I DATI DEL MONITORAGGIO

CENTRI PER AUTORI DI MALTRATTAMENTO: caratteristiche degli uomini

- ❖ 69,8% italiani
- ❖ 98% domiciliati in Toscana
- ❖ 60% tra 30 e 49 anni
- ❖ 45% diploma secondaria primo grado
- ❖ 50% occupazione stabile
- ❖ 31,7% percorso in carcere

139

- ❖ Tipo di violenza:
 - 63,2% psicologica
 - 80% fisica
 - 69% minacce
- ❖ Ambito affettivo:
 - 64% partner attuale
 - 80,6% coabitazione con chi subisce

63% imputazioni
60% condanne
33,8% processo in corso

33,8% percorso concluso
48,2% interrotto/abbandonato

I DATI: I NODI DELLA RETE

CODICE ROSA Rete clinica tempo-dipendente che definisce le modalità

- di accesso e il percorso socio-sanitario, in particolare nei servizi di emergenza urgenza delle donne vittime di violenza di genere (Percorso donna) e delle vittime di violenza causata da vulnerabilità o discriminazione
- di allerta ed attivazione dei successivi percorsi territoriali, nell'ottica di un continuum assistenziale e di presa in carico globale.

ANNO	AUSL/AOU COINVOLTE	ADULT*	MINORI	TOT.
2012	ASL 2,4,8,9,12	1.314	141	1.455
2013	tutte le precedenti più le AUSL 5,6,11, AOU Careggi e Meyer	2.646	352	2.998
2014	tutte le precedenti più le AUSL 1,3,7,10, AOU Senese, AOU Pisana	2.827	441	3.268
2015	tutte	2.623	426	3.049
2016	tutte	2.938	513	3.451
2017	tutte	2.592	550	3.142
2018	tutte	2.365	434	2.799
2019	tutte	1.645	305	1.950
2020	tutte	1.450	224	1.674
Totale		20.400	3.386	23.786

CRRV Centro di Riferimento Regionale per la Violenza e gli Abusi Sessuali su Adulte e Minori (CRRV) presso il Dipartimento Assistenziale Integrato Materno-Infantile (DAIMI) dell'AOU Careggi (AOUC)

28 accessi
25 per violenza sessuale/abuso



19 donne adulte

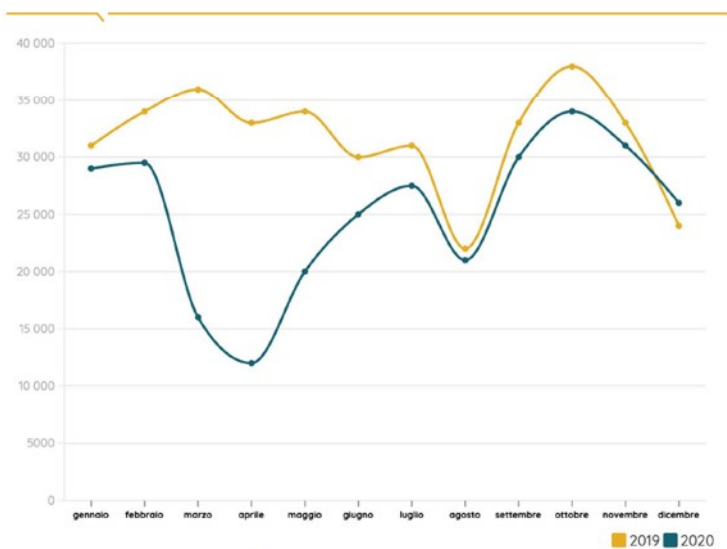
6 minori

10

I DATI: I NODI DELLA RETE

CONSULTORI

ANNO	NUMERO UTENTI
2019	231.111
2020	184.820
Variazione	-20%



AREA abuso e maltrattamento

752 utenti (- 163 rispetto al 2019)

78% sono donne
24,6% sono minori
(+6% rispetto al 2019)

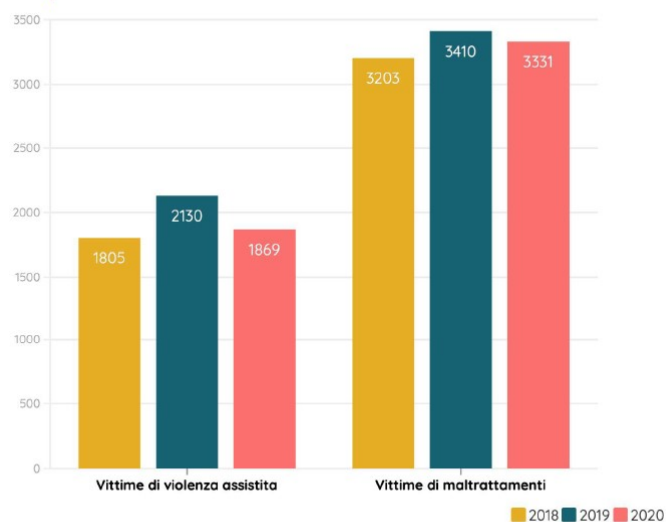


3.638 accessi (+273 rispetto al 2019)

Più accessi per singola/o utente

I DATI: I NODI DELLA RETE

CENTRO REGIONALE DI DOCUMENTAZIONE PER L'INFANZIA E L'ADOLESCENZA



*per la Versilia il 2018 e 2019 comprendono tutti i comuni dell'ambito territoriale, per il 2020 invece sono presenti i soli Comuni di Massarosa, Pietrasanta, Forte dei Marmi, Stazzema e Viareggio; per il Valdarno il 2018 non comprende i comuni di Laterina e Pergine Valdarno.

Fonte: elaborazioni del Centro regionale Infanzia e Adolescenza, Regione Toscana e Istituto degli Innocenti - Monitoraggio annuale Interventi e servizi per minori e famiglie delle Zone Distretto

Nasce con L.R. n. 31 del 2000 per supportare gli interventi della Regione Toscana nel settore minori e famiglia. Le sue attività sono affidate all'Istituto degli Innocenti, che gestisce anche l'Osservatorio regionale sui/le minori

I DATI: I NODI DELLA RETE

SEUS Servizio di emergenza urgenza Regionale

	2018	2019	2020
Alta Val di Cecina - Val di Cornia*			1
Empolese-Valdarno-Valdelsa	47	51	62
Fiorentina Nord-Ovest	21	10	30
Fiorentina Sud-Est	8	16	15
Mugello			3
Pistoiese	9	11	10
Pratese	13	32	34
Siena			9
Valdinievole	27	42	21
Fuori zona**	20	18	26
Totale	145	180	211

* sperimentazione avviata nel 2020
 ** aree al di fuori di quelle in sperimentazione SEUS

prevede l'attivazione di un **pronto intervento sociale e psicologico** in condizioni di emergenza ed urgenza rivolto specificatamente a bambini e adolescenti, persone adulte (donne in particolare) anche diversamente abili e anziani, assicurando il raccordo tra le Aziende Sanitarie, i Comuni, le Società della Salute, allo scopo di garantire la continuità della presa in carico sviluppando e migliorando la funzione di raccordo tra i servizi socio-sanitari del territorio

2020
 Allargamento del servizio ad altre
 ➡
 verso l'obiettivo di copertura dell'intero territorio regionale

	2018		2019		2020	
	V.A.	%	V.A.	%	V.A.	%
Italiana	61	42,1	81	45,0	84	39,8
Straniera	76	52,4	91	50,6	127	60,2
Non rilevato	8	5,5	8	4,4	/	/
Totale	145	100	180	100	211	100

FEMMINICIDIO E ORFANI SPECIALI

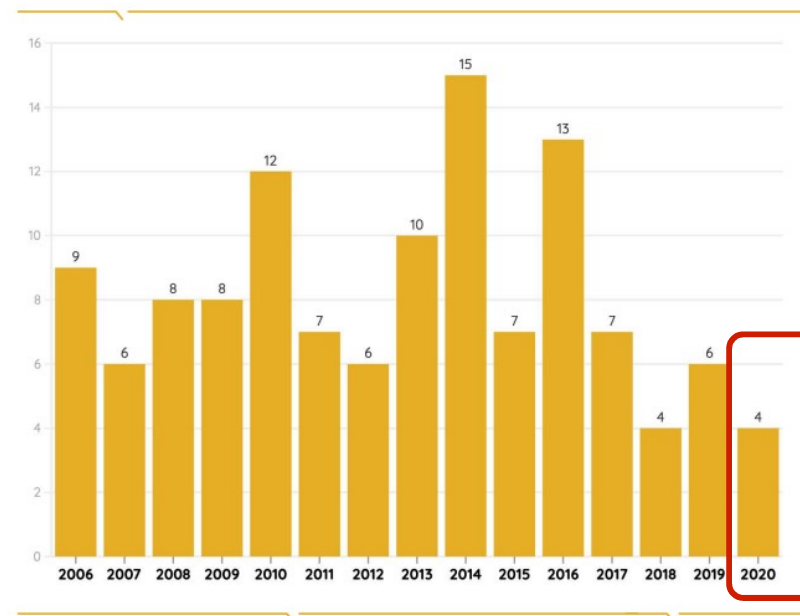
Omicidio di donna per motivi di genere

In Toscana, dal 2006 al 2020

121 donne vittime di femminicidio
41 orfani speciali

73% Donne italiane
27% donne straniere

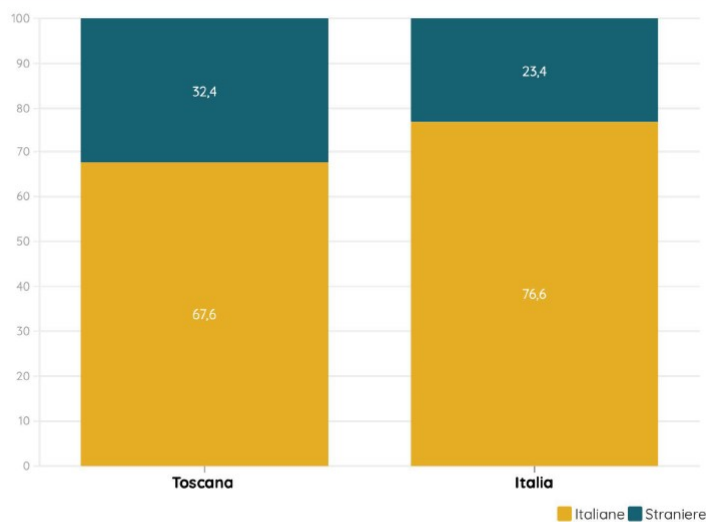
4 le donne uccise per motivi di
genere nel 2020 in Toscana



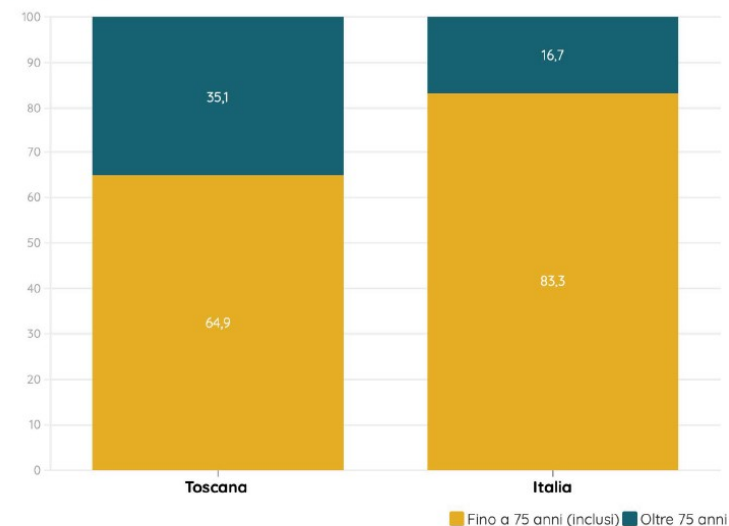
FEMMINICIDIO E ORFANI SPECIALI

Italia – Toscana (2006-2019)

Toscana: tra le vittime di femminicidio è più alta la proporzione di **donne anziane** e **donne straniere** rispetto al contesto nazionale



Fonte: nostra rielaborazione su dati della Casa delle donne per non subire violenza di Bologna

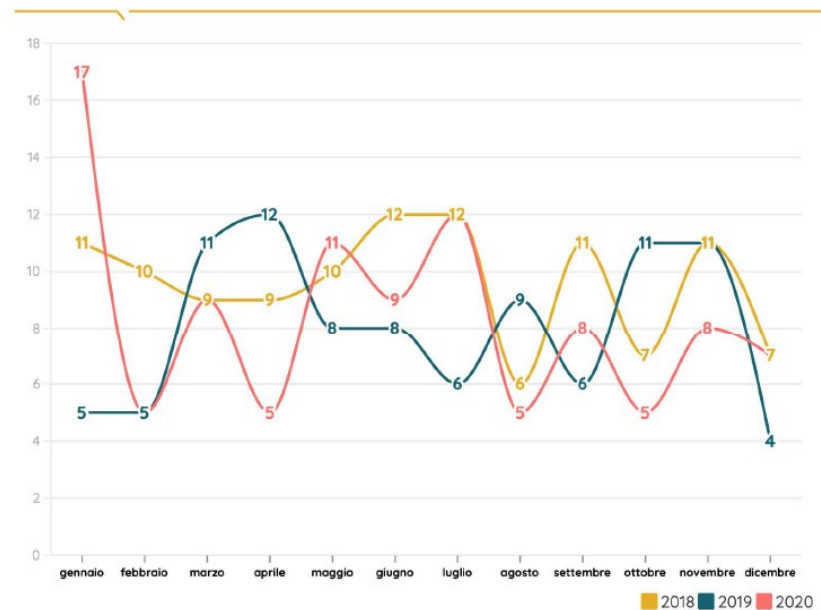


Fonte: Nostra elaborazione su dati Istat, Autori e vittime di omicidio - Fonte: Ministero dell'Interno

FEMMINICIDIO E ORFANI SPECIALI

Covid e femminicidi in Italia

E' aumentata la proporzione di femminicidi sul totale degli omicidi di donna, non il numero di femminicidi complessivi



Fonte: nostra rielaborazione su dati della Casa delle donne per non subire violenza di Bologna.
Come indicato nel testo, un caso che nel blog della Casa delle donne per non subire violenza era stato attribuito al 2020, era in realtà relativo ad un omicidio avvenuto nel 2019 e come tale è stato conteggiato.

L'IMPATTO ECONOMICO E LAVORATIVO DEL COVID-19 DAL PUNTO DI VISTA DELLE DONNE

Shcession

- Secondo Istat, a dicembre 2020, il 99% deə nuovə disoccupatə erano donne
- Tra le non occupate con figli/e, 3 su 10 hanno espresso la **rinuncia** a cercare un'occupazione (Ipsos, 2021)
- In **Toscana** il bilancio è lievemente più negativo per gli uomini, tranne che per gli avviamenti: - 65% per le donne, - 57% per gli uomini (Irpel, 2020)

LE RISPOSTE...

Bilancio 2021/2027 e NextGenerationEU: le risposte dell'Europa

2.018 trilioni di euro, prezzo corrente

**TRE PAROLE D'ORDINE PER L'EUROPA DEL FUTURO:
ECOLOGICA, DIGITALE, RESILIENTE**

LE RISPOSTE...

Il PNRR e la Strategia nazionale per la parità di genere 2021-2026: le risposte dell'Italia

- promuovere l'accesso ai ruoli dirigenziali nelle PA;
- potenziare i servizi all'infanzia e di supporto all'assistenza domiciliare;
- investire nel rafforzare le competenze delle studentesse nell'area STEM;
- introdurre un sistema di certificazione della parità di genere nelle imprese.

LE RISPOSTE...

Strategia nazionale per la parità di genere 2021-2026

INTERVENTI, INDICATORI E TARGET SU 5 AREE STRATEGICHE

- Lavoro;
- Reddito;
- Competenze;
- Tempo;
- Potere.

LE RISPOSTE...

IL REDDITO DI LIBERTÀ

**3 MILIONI DI EURO
(170.477 DESTINATI ALLA TOSCANA)**

**400,00 EURO PER MASSIMO
12 MESI**

**VULNERABILITÀ ATTESTATA
DAI SERVIZI SOCIALI**

**PRESA IN CARICO DI UN
CENTRO ANTIVIOLENZA**

18-67 ANNI

LE RISPOSTE...

Le risposte di Regione Toscana

**DELIBERA 422/2021
E PROGETTO ATI**

**CONTINUITÀ CON INTERVENTI
2018-2019**

419.936,80 EURO

**ACCOMPAGNAMENTO PERCORSO
POLITICA ATTIVA CON CENTRO
PER L'IMPIEGO**

CONCILIAZIONE VITA-LAVORO

MOBILITÀ GEOGRAFICA

**DOPPIO TUTORAGGIO
CAV-CENTRO IMPIEGO**

PROBLEMA STRUTTURALE

INTERVENTI TRASVERSALI

*PROSPETTIVA A LUNGO TERMINE, NON
EMERGENZIALE*

GRAZIE

Sito dell'Osservatorio sociale regionale:

<https://www.regione.toscana.it/osservatoriosocialeregionale/attivita/violenza-di-genere/le-pubblicazioni>



Regione Toscana

