



**PROGRAMMA DI SVILUPPO RURALE**

**2014-2020**

**MANUALE DEI CONTROLLI AMMINISTRATIVI**

**Misura 3 (3.1, 3.2)**

**AI SENSI DELL'ART. 48 REGOLAMENTO DI ESECUZIONE (UE) 809/2014**

**Versione 1.0 Luglio 2019**

## INDICE

1. PREMESSA .....	4
2. REVISIONI .....	6
3. CAMPO DI APPLICAZIONE .....	6
4. PRINCIPI GENERALI .....	6
4.1. Intensità dei controlli .....	6
4.2. Registrazione dei controlli .....	6
4.3. Separazione delle funzioni .....	8
4.4. Visita in situ .....	8
4.5. Tenuta dei fascicoli aziendali .....	9
5. STRUTTURA DEL DOCUMENTO .....	10
6. CONTROLLI AMMINISTRATIVI SULLE DOMANDE DI AIUTO .....	11
6.1. PARTE GENERALE .....	11
6.1.2. Fase di ammissibilità .....	11
6.2. PARTE SPECIFICA .....	13
6.2.1. Sottomisura 3.1 .....	13
Fase di ammissibilità .....	13
Criteri di selezione .....	13
6.2.2. Sottomisura 3.2 .....	14
Fase di ammissibilità .....	14
Criteri di selezione .....	15
6.3. INTEGRAZIONE VERIFICHE .....	16
<i>Fase di AVVIO delle attività</i> .....	16
<i>Fase di GESTIONE delle attività</i> .....	17
7. CONTROLLI AMMINISTRATIVI SULLE DOMANDE DI PAGAMENTO .....	18
<i>Fase di CONCLUSIONE delle attività</i> .....	18
7.1 PARTE GENERALE .....	18
ANTICIPO .....	18
SAL .....	19
SALDO .....	23
7.2 PARTE SPECIFICA .....	27
7.2.1 Sottomisura 3.1 .....	27
SALDO .....	27
Criteri di selezione .....	27
7.2.2 Sottomisura 3.2 .....	28

SAL/SALDO .....	28
Criteri di selezione .....	29
ALLEGATO 1 .....	31

## 1. PREMESSA

Il presente manuale descrive le modalità di esecuzione dei controlli amministrativi del PSR 2014-2020 della Regione Toscana così come definiti dall'art. 48 del Regolamento di esecuzione (UE) n. 809/2014 della Commissione del 17 luglio 2014, a cui si rimanda per tutto quanto non specificato nel presente documento.

Scopo specifico del manuale è di fornire indicazioni dettagliate sulle modalità di esecuzione dei controlli su misure di tipo immateriale, in modo da ottimizzare e standardizzare le operazioni di controllo svolte dai diversi uffici competenti.

Al fine di agevolare la fruizione del documento in fase operativa, forniamo di seguito un glossario sulle principali definizioni che ricorrono nel testo, in modo da allineare l'interpretazione dei differenti termini.

<b>ARTEA</b>	Agenzia Regionale Toscana per le Erogazioni in Agricoltura (ARTEA) Organismo Pagatore
<b>Beneficiario</b>	Soggetto pubblico o privato, responsabile dell'avvio e dell'attuazione delle operazioni oggetto del sostegno, definito come soggetto ammesso a presentare domanda di aiuto
<b>Contratto per l'assegnazione dei contributi</b>	Atto stipulato fra beneficiario e Autorità competente di Gestione con il quale viene assegnato il contributo al beneficiario e vengono riepilogate le regole che normano i rapporti e gli impegni tra le parti. Tale atto denominato come un atto bilaterale si configura nella fattispecie come atto di concessione
<b>Controlli in loco</b>	Controlli che si caratterizzano per essere effettuati su un campione di domande, e prevedono una visita presso il beneficiario, con lo scopo di accertare, prima del pagamento dell'importo complessivo dell'aiuto, la veridicità delle dichiarazioni. Gli istruttori o funzionari che effettuano i controlli in loco devono essere diversi da quelli che hanno valutato la domanda di sostegno e la domanda di pagamento svolgendo il controllo amministrativo. Non fanno parte dei controlli in loco i collaudi ovvero le cosiddette visite in situ, che invece rientrano tra i controlli amministrativi
<b>CUP</b>	Il Codice Unico di Progetto è il codice che identifica un progetto d'investimento pubblico ed è lo strumento cardine per il funzionamento del Sistema di Monitoraggio degli Investimenti Pubblici, ed è costituito da una stringa alfanumerica di 15 caratteri (es: G17 H03 0001 30001)
<b>Disposizioni comuni</b>	"Disposizioni comuni per l'attuazione delle misure ad investimento" approvate nella versione 3.0 con decreto del Direttore ARTEA n. 65 del 15 giugno 2018 e s.m.i. in attuazione delle "Direttive comuni per l'attuazione delle misure ad investimento", approvate con delibera di Giunta regionale n. 518 del 30/05/2016 e s.m.i.
<b>Domanda di aiuto</b>	Domanda di sostegno o di partecipazione a un determinato regime sullo Sviluppo Rurale
<b>Domanda di pagamento</b>	Domanda che un beneficiario presenta alle autorità regionali, tramite ARTEA, per ottenere il pagamento
<b>Fascicolo Aziendale</b>	Le imprese che intendono accedere ai benefici pubblici e ad atti di concessione da parte di ARTEA e della Regione Toscana, nell'ambito dei settori e dei programmi operativi da essi definiti, sono tenuti a documentare la propria posizione anagrafica mediante la costituzione del Fascicolo aziendale. Il Fascicolo Aziendale raccoglie in modalità elettronica tutte le informazioni necessarie ad identificare i contenuti essenziali ed eventuali delle aziende. Tali informazioni possono essere alimentate tramite accesso a banche dati istituzionali, quali Anagrafe tributaria, Camera di commercio, BDN (Banca Dati Nazionale) delle anagrafi zootecniche, Agenzia del Territorio, o essere inserite dagli operatori accreditati in base alle singole procedure amministrative. L'aggiornamento delle informazioni contenute nel Fascicolo aziendale può avere influenza su tutti i procedimenti attivati da un'impresa (consultare il decreto ARTEA n. 140 del 31/12/2015 e s.m.i. avente per oggetto

	"Disposizioni per la costituzione ed aggiornamento del Fascicolo Aziendale nell'Anagrafe delle Aziende Agricole di ARTEA e per la gestione della Dichiarazione Unica Aziendale – DUA")
<b>Intervento</b>	Oggetto del finanziamento, da sottoporre ai differenti controlli specifici previsti
<b>Istruttore</b>	Incaricato competente che segue la fase istruttoria dei controlli, ed effettua le eventuali verifiche in loco
<b>Misura/sottomisura/tipo di operazione</b>	Classificazione degli interventi che contribuiscono alla realizzazione di una o più delle priorità dell'Unione in materia di Sviluppo Rurale (art. 2 lett. C del Reg. (UE) n. 1305/2013) così come individuate alla Parte V dell'Allegato I del Reg. di esecuzione (UE) n. 808/2014
<b>Operazione</b>	L'operazione è un'unità elementare, rappresentata da un progetto, un contratto, un'azione o un gruppo di progetti selezionati dall'Autorità di gestione che contribuisce alla realizzazione degli obiettivi di una o più priorità dell'Unione (art. 2 punto 9 del Reg. (UE) n. 1303/2013)
<b>Organismo pagatore</b>	Agenzia Regionale Toscana per le Erogazioni in Agricoltura (ARTEA)
<b>PSR 2014/2020 della Regione Toscana</b>	Programma di Sviluppo Rurale della Toscana" approvato con DGR n. 848 del 6 settembre 2016 e successive versioni, di seguito indicato come PSR
<b>UCI</b>	Ufficio Competente dell'Istruttoria
<b>Spesa pubblica</b>	Qualsiasi contributo pubblico al finanziamento di operazioni proveniente dal bilancio di un'autorità pubblica nazionale, regionale, dal bilancio dell'Unione destinato ai fondi SIE, dal bilancio di un organismo di diritto pubblico o dal bilancio di associazioni di autorità pubbliche o di organismi di diritto pubblico e, allo scopo di determinare il tasso di cofinanziamento dei programmi o priorità FSE, può comprendere eventuali risorse finanziarie conferite collettivamente da datori di lavoro e lavoratori (art. 2 punto 15 del Reg. (UE) n. 1303/2013)
<b>Ufficio responsabile del procedimento</b>	Ufficio della Regione Toscana responsabile delle diverse fasi del procedimento

I requisiti, le definizioni e i criteri di valutazione sono riportati nel presente documento in forma sintetica; si ricorda che per una lettura certa ed esaustiva degli elementi suddetti, si deve fare riferimento unicamente al PSR vigente, alle relative disposizioni attuative regionali e ai singoli bandi approvati con decreto dirigenziale.

I controlli possono essere eseguiti secondo modalità desk, ovvero i documentali amministrativi a distanza, e/o laddove necessario possono essere eseguiti controlli con verifiche in loco. Entrambe le modalità concorrono a verificare con efficacia:

- a) l'esattezza e la completezza dei dati contenuti nella domanda di aiuto, nella domanda di sostegno, nella domanda di pagamento o in altra dichiarazione;
- b) il rispetto di tutti i criteri di ammissibilità, degli impegni e degli altri obblighi inerenti al regime di aiuto e/o alla misura di sostegno di cui trattasi, le condizioni in base alle quali l'aiuto e/o il sostegno o l'esenzione da tali obblighi sono concessi.

## **2. REVISIONI**

Sulla base delle modifiche normative, delle segnalazioni e della collaborazione degli uffici istruttori, il manuale potrà essere migliorato e completato in modo da costituire sempre un documento di riferimento per le operazioni di controllo.

## **3. CAMPO DI APPLICAZIONE**

Il presente manuale si applica ai controlli amministrativi svolti su domande di aiuto e di pagamento, relative alla misura 3 di tipo immateriale del PSR Toscana 2014-2020, nello specifico illustra le disposizioni tecniche e procedurali da seguire nell'esecuzione dei controlli amministrativi.

Nella versione del presente manuale i controlli previsti nelle sezioni generali sono applicabili trasversalmente alle misure e sottomisure a cui si applicano: le "Disposizioni Comuni per l'attuazione delle Misure ad Investimento" (vedi paragrafo 1.1 "Campo di applicazione" delle Disposizioni comuni).

Le parti specifiche sono invece dedicate alle singole sottomisure, per quelle sezioni non ricomprese dalla disciplina generale.

La versione del presente manuale presenta la parte specifica per le seguenti misure:

Misura 3: 3.1; 3.2

## **4. PRINCIPI GENERALI**

### **4.1. Intensità dei controlli**

Tutte le domande di aiuto e di pagamento nonché le dichiarazioni presentate da beneficiari o da terzi sono sottoposte a controlli amministrativi, in conformità a quanto indicato dall'art. 48 del Regolamento di esecuzione (UE) n. 809/2014 della Commissione del 17 luglio 2014.

Le domande sono così definite (ai sensi dell'art. 2 del Regolamento delegato (UE) n. 640/2014):

- Domanda di sostegno (o aiuto): "una domanda di sostegno o di partecipazione a un regime ai sensi del regolamento (UE) n. 1305/2013".
- Domanda di pagamento: "una domanda presentata da un beneficiario per ottenere il pagamento da parte delle autorità nazionali a norma del regolamento (UE) n. 1305/2013".
- Altra dichiarazione: "qualsiasi dichiarazione o documento, diverso dalle domande di aiuto o di pagamento, che è stato presentato o conservato da un beneficiario o da terzi allo scopo di ottemperare ai requisiti specifici di alcune misure dello sviluppo rurale"

I controlli amministrativi devono pertanto essere effettuati sul 100% delle domande, e delle relative dichiarazioni presentate a corredo delle domande stesse, che risultano ammesse a finanziamento sulla base delle graduatorie preliminari.

### **4.2. Registrazione dei controlli**

L'art. 48.1 del Regolamento di esecuzione (UE) n. 809/2014 prevede che: le procedure attuate presuppongono la registrazione dell'attività di controllo svolta, dei risultati della verifica e delle misure adottate in caso di constatazione di discrepanze. Le registrazioni devono essere effettuate sul sistema informatico ARTEA, impiegando la modulistica apposita nella quale sono riepilogati:

- i risultati delle verifiche effettuate sui singoli elementi/requisiti di accesso o di priorità che devono essere presentati a corredo della descrizione dell'operazione per cui è richiesto il finanziamento;

- le attività di controllo svolte, che comprendono tutti i passaggi per la definizione e valutazione degli investimenti immateriali ammessi e del contributo assegnabile o liquidabile;
- le misure adottate in caso di difformità accertate rispetto alle condizioni per la concessione del sostegno o rispetto a quanto previsto nel contratto di assegnazione.

Per ogni domanda istruita sul sistema ARTEA rimane pertanto traccia indelebile della domanda presentata e di tutti i passaggi svolti per giungere all'accettazione o al diniego della stessa.

Resta inteso che ogni registrazione relativa ai risultati delle verifiche, alle attività di controllo, alle misure adottate in caso di difformità accertate include l'evidenza delle relative motivazioni, ai sensi della normativa generale in tema di procedimento amministrativo.

La formalizzazione dell'avvenuto controllo in loco avviene con la redazione di un verbale sintetico a cui, in caso di riscontrate non conformità/irregolarità, segue un rapporto di controllo.

Contestualmente al controllo in loco quindi l'istruttore redige in primis un verbale sintetico contenente gli esiti della verifica, tale verbale sintetico attesta esclusivamente l'avvenuto controllo e viene controfirmato da entrambi.

A seguire il verbale sintetico, infatti l'UCI redigerà e presenterà un rapporto di controllo che costituisce parte integrante del verbale sintetico di avvenuta verifica in loco nel/i giorno/i specificato/i. Questo rapporto di controllo viene firmato dal Dirigente e inviato a mezzo PEC al beneficiario entro 10 giorni lavorativi dalla data del controllo e descrive le non conformità/irregolarità riscontrate, le prescrizioni e/o raccomandazioni impartite al beneficiario, nonché eventuali richieste di integrazioni.

Il beneficiario avrà poi facoltà di presentare a mezzo PEC - entro 10 giorni lavorativi dalla data di trasmissione del presente rapporto - controdeduzioni alle non conformità specificate nel rapporto, allegando l'eventuale documentazione integrativa.

Ricevute le controdeduzioni, l'UCI dovrà verificarle, accettarle o meno ed entro un tempo di 30 giorni dall'invio del rapporto di controllo chiudere il controllo.

Contestualmente verrà inviata al beneficiario una comunicazione di chiusura del controllo con i relativi esiti finali, restituiti nell'apposito documento denominato "Esito finale della verifica in loco".

In caso la verifica in loco si concluda con un esito positivo, al verbale sintetico seguirà comunque, entro 30 giorni dall'avvenuta verifica, la comunicazione di chiusura del controllo con i relativi esiti finali.

Il verbale della verifica in loco, l'eventuale rapporto di controllo e gli esiti conclusivi così come le check-list devono essere inseriti sul Sistema Informativo. Le check-list vengono inserite e salvate al momento della realizzazione della verifica e vengono validate alla fine di tutto l'iter di controllo. Lo stesso Sistema Informativo una volta a regime permetterà la validazione delle check-list solo ad avvenuto upload dei suddetti documenti.

Al fine di facilitare la futura correlazione tra il file relativo alle verifiche svolte e la corrispondente check-list di progetto, si suggerisce che la denominazione del file di upload riporti i seguenti elementi: codiceprogetto\_tipodocumento\_data.doc

### **4.3. Separazione delle funzioni**

Ai sensi di quanto previsto dal Reg. (UE) n. 907/2014 (ALLEGATO I – CRITERI PER IL RICONOSCIMENTO, articolo 1), vengono individuate le tipologie di funzionari, all'interno di ogni struttura competente per l'istruttoria:

- istruttore: funzionario che svolge l'attività di verifica sulla domanda presentata, nonché sulle varie richieste ad essa collegate (richiesta varianti, anticipo, acconto, saldo, ecc.);
- supervisore: dirigente che viene informato dei risultati dei controlli, ne prende atto e approva.

#### Domanda di aiuto

I controlli di ammissibilità (compresa l'eventuale visita in situ, se necessaria) vengono svolti, per le misure di rispettiva competenza, dagli UCI.

La visita in situ (ultima fase del controllo amministrativo), o visita in itinere, è svolta dagli UCI secondo le competenze individuate. Il funzionario che realizza tale controllo non può coincidere con quello che svolge i controlli di ammissibilità.

#### Domanda di pagamento

I controlli di ammissibilità e la visita in situ vengono svolti, per le misure di rispettiva competenza, dagli UCI oppure dalla Direzione Sviluppo Rurale. Il funzionario che realizza tali controlli non può coincidere con quello che ha svolto i controlli relativi alla domanda di aiuto.

### **4.4. Visita in situ**

Le visite in situ verificano il rispetto di tutti i criteri di ammissibilità, degli impegni e degli altri obblighi inerenti a tali regimi di aiuto o misure di sostegno, accertano inoltre il regolare svolgimento delle attività e la corrispondenza con quelle approvate, come previsto nel bando.

Le visite in situ possono essere eventualmente precedute da un preavviso, purché ciò non interferisca con il loro scopo o la loro efficacia. Il preavviso non è quindi una procedura obbligatoria ed il controllo può avvenire in assenza di preavviso. Qualora si decidesse di prevederlo nel preavviso dovrà essere indicata tutta la documentazione necessaria all'esecuzione del controllo, specificando se necessario fornirla prima dell'esecuzione o renderla disponibile in loco al momento del controllo. In tal modo l'istruttore potrà avere il tempo di verificare e valutare i documenti amministrativi e di arrivare alla visita in situ con più elementi a disposizione per le valutazioni del caso.

Durante le visite svolte in itinere in situ è necessario che i punti di controllo vengano opportunamente verbalizzati e registrati nelle apposite check-list, predisposte sulla base delle specifiche di ciascuna misura/sottomisura/tipo di operazione.

Le check-list possono essere predisposte sia per le attività a costi standard e per le attività a costi reali, esse sono inserite in appositi verbali predisposti per la compilazione da parte dell'esecutore del controllo in occasione della visita in itinere.

Le check-list vengono inserite e salvate al momento della realizzazione della verifica e vengono validate alla fine di tutto l'iter di controllo.

Infatti, a dimostrazione di quanto effettuato durante la visita in situ, come anticipato nel par. 4.2, riportiamo qui la struttura e i contenuti in dettaglio della documentazione che l'istruttore e l'UCI provvedono a produrre al fine di dimostrare l'avvenuta verifica in itinere. Ecco di seguito come sono composti i documenti presentati nell'ordine temporale previsto.



1° Verbale sintetico contenente gli esiti della visita in situ:

- Dati identificativi del progetto;
- Dati identificativi del beneficiario;
- Luogo e data della visita in situ;
- Stato di avanzamento del progetto.

2° Rapporto di controllo che costituisce parte integrante del verbale sintetico di avvenuta visita in situ nel/i giorno/i specificato/i, in cui saranno inseriti:

- Dati identificativi del progetto;
- Dati identificativi del beneficiario;
- Luogo e data della verifica in situ;
- Descrizione delle attività di controllo realizzate;
- Eventuali non conformità riscontrate a seguito della/e visite in situ e/o amministrative;
- Eventuale documentazione integrativa.

3° Esito finale della visita in situ, che contestualmente verrà all'invio della comunicazione di chiusura del controllo con i relativi esiti finali al beneficiario, tale documento contiene:

- Dati identificativi del progetto;
- Dati identificativi del beneficiario;
- Luogo e data della visita in situ;
- Valutazione della documentazione oggetto della verifica (conforme; parzialmente conforme; non conforme);
- Eventuale documentazione integrativa presentata dal beneficiario;
- Successive azioni previste sulla base di quanto rilevato in occasione della/e visita/e in situ e del contraddittorio con il beneficiario, a seguito dell'invio del rapporto di controllo (impartite raccomandazioni; impartite prescrizioni; valutate non ammissibili le seguenti spese; relativi provvedimenti dell'UCI);
- Esito Finale della visita in situ.

La compilazione dei suddetti documenti dovrà avvenire utilizzando una grafia chiara, scrivendo possibilmente in stampatello ed evitando qualunque cancellatura; in caso di errore si dovrà barrare il dato errato, siglando la barratura, e riscrivere a fianco l'informazione corretta. Si dovranno adoperare penne con inchiostro indelebile e non è consentito l'utilizzo di correttori. Il verbale sintetico deve essere sempre predisposto, redatto in duplice copia e firmato in originale dall'istruttore e dal rappresentante del beneficiario al termine della visita.

#### **4.5. Tenuta dei fascicoli aziendali**

Le imprese che intendono accedere ai benefici pubblici e ad atti di concessione da parte di ARTEA e della Regione Toscana, nell'ambito dei settori e dei programmi operativi da essi definiti, sono tenuti a documentare la propria posizione anagrafica mediante la costituzione del Fascicolo aziendale. Il Fascicolo Aziendale raccoglie in modalità elettronica tutte le informazioni necessarie ad identificare i contenuti essenziali ed eventuali delle aziende.

Tali informazioni possono essere alimentate tramite accesso a banche dati istituzionali, quali Anagrafe tributaria, Camera di commercio, BDN (Banca Dati Nazionale) delle anagrafiche zootecniche, Agenzia del Territorio, o essere inserite dagli operatori accreditati in base alle singole procedure amministrative. L'aggiornamento delle informazioni contenute nel Fascicolo

aziendale può avere influenza su tutti i procedimenti attivati da un'impresa (consultare il decreto ARTEA n. 140 del 31/12/2015 e s.m.i. avente per oggetto "Disposizioni per la costituzione ed aggiornamento del Fascicolo Aziendale nell'Anagrafe delle Aziende Agricole di

## **5. STRUTTURA DEL DOCUMENTO**

Il presente manuale è composto da due distinte sezioni riguardanti, la prima i controlli amministrativi svolti su domande di aiuto (cfr. cap. 6), mentre la seconda controlli amministrativi svolti su domande di pagamento (cfr. cap. 7).

Ciascun capitolo è poi suddiviso in 2 sezioni: una "Parte generale" comune alle misure/sottomisure, in cui sostanzialmente si presentano i requisiti di ammissibilità del soggetto richiedente e le disposizioni basilari per l'accettazione della domanda; ed una "Parte specifica di misura/sottomisura" in cui sono inseriti i punti di controllo per sottoporre a verifica i requisiti specifici della Misura/sottomisura, come previsti dal bando.

I controlli amministrativi sulle domande di sostegno, così come indicato dal comma 2 dell'art. 48 del Regolamento di esecuzione (UE) n. 809/2014, garantiscono la conformità dell'operazione con gli obblighi applicabili stabiliti dalla legislazione unionale o nazionale o dal programma di sviluppo rurale, compresi quelli in materia di appalti pubblici, aiuti di Stato e altre norme e requisiti obbligatori.

I controlli comprendono in particolare la verifica dei seguenti elementi:

- a) l'ammissibilità del beneficiario;
- b) i criteri di ammissibilità, gli impegni e gli altri obblighi inerenti all'operazione per cui si chiede il sostegno;
- c) il rispetto dei criteri di selezione;
- d) l'ammissibilità dei costi dell'operazione, compresa la conformità alla categoria di costi o al metodo di calcolo da utilizzare quando l'operazione o parte di essa rientra nel campo d'applicazione dell'articolo 67, paragrafo 1, lettere b), c) e d), del Regolamento (UE) n. 1303/2013;
- e) per i costi di cui all'articolo 67, paragrafo 1, lettera a), del Regolamento (UE) n. 1303/2013, esclusi contributi in natura e ammortamenti, una verifica della ragionevolezza dei costi dichiarati. I costi sono valutati con un sistema di valutazione adeguato, quale ad esempio il ricorso a costi di riferimento, il raffronto di diverse offerte oppure l'esame di un comitato di valutazione.

## 6. CONTROLLI AMMINISTRATIVI SULLE DOMANDE DI AIUTO

L'Ufficio responsabile del procedimento verifica il rispetto delle condizioni di accesso che comportano la non ricevibilità delle domande di aiuto presentate, con particolare riferimento:

- alla data di presentazione della domanda;
- alla tipologia dei richiedenti/beneficiari;
- alla presenza della documentazione richiesta al paragrafo "Documentazione da allegare alla domanda di aiuto".

Le seguenti verifiche fanno parte dei controlli amministrativi. Nel caso in cui anche uno solo degli elementi individuati non sia rispettato e/o presente, la domanda viene considerata inammissibile e deve essere inviata al richiedente la "comunicazione di inammissibilità", tramite posta elettronica certificata (PEC).

Per le domande di aiuto le verifiche devono essere concluse entro il termine fissato dal bando relativo alla specifica istanza di contributo, fatte salve le proroghe concesse.

### 6.1. PARTE GENERALE

Per ogni fase (avvio, gestione e conclusione delle attività) sono definite le attività da svolgere e i documenti da produrre.

#### 6.1.2. Fase di ammissibilità

##### a) **Condanne penali per violazioni gravi**

<i>Documentazione da acquisire</i>	<i>Come acquisire gli elementi per la verifica</i>	<i>Cosa verificare</i>
Certificato generale del casellario giudiziale	Richiesta al casellario giudiziale DEL SOLO LEGALE RAPPRESENTANTE	Assenza di reati delle fattispecie indicate nelle Disposizioni comuni
Sentenza definitiva <b>Condizione:</b> solo in relazione alla presenza di reati riconducibili alle fattispecie indicate nelle Disposizioni comuni	Richiesta all'autorità che ha emesso la sentenza definitiva (.....Corte d'Appello, Tribunale.....)	Certezza della presenza di condanne definitive per reati delle fattispecie indicate nelle Disposizioni comuni Durata delle condanne Valutazione della gravità o meno del reato con eventuale parere degli uffici giuridici della Direzione Agricoltura e Sviluppo rurale

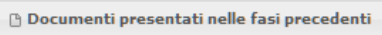
##### b) **Assenza di fallimento, liquidazione coatta, concordato o equivalente**

<i>Documentazione da acquisire</i>	<i>Come acquisire gli elementi per la verifica</i>	<i>Cosa verificare</i>
VISURA CAMERALE	Tramite CCIAA  (PARIX, TELEMACO)	Assenza di procedure liquidatorie o concorsuali con le eccezioni previste dalle Disposizioni comuni

##### c) **Assenza di altri finanziamenti**

<i>Documentazione da acquisire</i>	<i>Come acquisire gli elementi per la verifica</i>	<i>Cosa verificare</i>
Contributi percepiti	S.I. Artea: Anagrafica aziendale, sezione <b>Ammissibilità</b> - visura Aiuti RNA - Altre banche dati	Assenza di altri finanziamenti per gli interventi oggetto della domanda eccetto nei casi espressamente previsti nei bandi
Contributi assegnati	S.I. Artea: Fascicolo e Domande, sezione <b>PSR investimenti 2014-2020</b> , clic su <a href="#">Tutte le domande</a> - visura Aiuti RNA - Altre banche dati	Assenza di Contratto di Assegnazione per gli interventi oggetto della domanda eccetto nei casi espressamente previsti nei bandi. Verifica assenza di eventuali ulteriori assegnazioni

**d) Completezza ed esaustività della documentazione presentata**

<i>Documentazione da acquisire</i>	<i>Come acquisire gli elementi per la verifica</i>	<i>Cosa verificare</i>
Domanda + allegati	S.I. Artea: Modulo Istruttoria Ammissibilità, sezione Documentazione, clic su 	Presenza di tutti i contenuti previsti dal bando e dalle DISPOSIZIONI COMUNI Esaustività dei singoli documenti presentati (Circolare n 1 ARTEA)

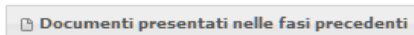
**e) Possesso e aggiornamento del fascicolo aziendale elettronico**

<i>Documentazione da acquisire</i>	<i>Come acquisire gli elementi per la verifica</i>	<i>Cosa verificare</i>
Iscrizione anagrafe aziende agricole (Fascicolo aziendale)	S.I. Artea: Anagrafica aziendale	Che il fascicolo sia aperto e aggiornato e che il richiedente sia l'intestatario

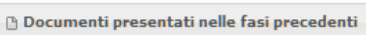
**f) Contributi in "de minimis"**

<i>Documentazione da acquisire</i>	<i>Come acquisire gli elementi per la verifica</i>	<i>Cosa verificare</i>
- Visura RNA - VISURA SIAN (SOLO SE RNA NON INTEROPERA CON SIAN) - AUDI CHIARAZIONE IMPRESA UNICA (solamente nel caso di società)	- Consultazione RNA - Consultazione SIAN in attesa di piena operatività RNA (anno 2020) acquisire anche autocertificazione ai sensi del 445	Che il richiedente non sia beneficiario di altri aiuti concessi in regime "de minimis", tale da superare, con il nuovo contributo concesso, l'importo massimo ammesso (200.000,00 euro) nei tre esercizi finanziari

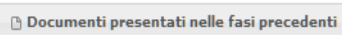
**g) Inizio attività successiva alla presentazione della domanda di aiuto**

<i>Documentazione da acquisire</i>	<i>Come acquisire gli elementi per la verifica</i>	<i>Cosa verificare</i>
Dichiarazione/Comunicazione relativa alla data effettiva di inizio attività	S.I. Artea Modulo Istruttoria Ammissibilità, sezione Documentazione, clic su 	Che la data di effettivo inizio attività sia successiva alla data di presentazione della domanda di aiuto

**h) Rispetto dell'importo minimo del contributo**

<i>Documentazione da acquisire</i>	<i>Come acquisire gli elementi per la verifica</i>	<i>Cosa verificare</i>
Domanda + allegati	• S.I. Artea: Modulo Istruttoria Ammissibilità, sezione Progetto • S.I. Artea: Modulo Istruttoria Ammissibilità, sezione Documentazione, clic su 	Che gli importi richiesti/ammessi siano maggiori o uguali al limite minimo previsto dal bando

**i) Rispetto delle disposizioni specifiche per interventi, spese non ammissibili, vincoli e limitazioni**


<i>Documentazione da acquisire</i>	<i>Come acquisire gli elementi per la verifica</i>	<i>Cosa verificare</i>
Domanda + allegati (documentazione di progetto, eventuali relazioni)	• S.I. Artea: Modulo Istruttoria Ammissibilità, sezione Progetto • S.I. Artea: Modulo Istruttoria Ammissibilità, sezione Documentazione, clic su 	Che quanto previsto dall'intervento proposto rispetti i vincoli e le limitazioni imposti dal bando e dalle disposizioni comuni in merito all'ammissibilità delle spese e alla specificità degli interventi

## 6.2. PARTE SPECIFICA

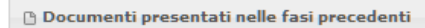
### 6.2.1. Sottomisura 3.1

#### Fase di ammissibilità


##### a) Agricoltore attivo (o Associazioni di)

<i>Documentazione da acquisire</i>	<i>Come acquisire gli elementi per la verifica</i>	<i>Cosa verificare</i>
Documento in fascicolo elettronico o in Domanda + allegati	<ul style="list-style-type: none"><li>S.I. Artea: Fascicolo aziendale elettronico</li><li>S.I. Artea: Modulo Istruttoria Ammissibilità, sezione Documentazione, clic su </li><li>Visura camerale Registro imprese, autodichiarazione, PARIX-WEB</li></ul>	Che l'agricoltore sia in attività ai sensi dell'art. 9 del Reg. (UE) n.1307/2013 e del DM n. 6513 del 18/11/2014. Nel caso di Associazione, questa deve raggruppare agricoltori in attività che partecipano per la prima volta ai regimi di qualità


##### b) Localizzazione degli interventi

<i>Documentazione da acquisire</i>	<i>Come acquisire gli elementi per la verifica</i>	<i>Cosa verificare</i>
Domanda + allegati Fascicolo aziendale	<ul style="list-style-type: none"><li>S.I. Artea: Modulo Istruttoria Ammissibilità, sezione Documentazione, clic su </li></ul>	Localizzazione degli interventi come previsti dal bando (le attività devono riguardare prodotti ottenuti in tutto il territorio della Regione Toscana)

##### c) Nuova adesione ai sistemi di qualità ammissibili

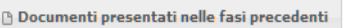
<i>Documentazione da acquisire</i>	<i>Come acquisire gli elementi per la verifica</i>	<i>Cosa verificare</i>
Domanda + allegati (documentazione di progetto, eventuali relazioni)	<ul style="list-style-type: none"><li>S.I. Artea: Modulo Istruttoria Ammissibilità, sezione Progetto</li><li>S.I. Artea: Modulo Istruttoria Ammissibilità, sezione Documentazione, clic su </li></ul>	Che il beneficiario aderisca per la prima volta a regimi di qualità agricoli e alimentari

##### d) Imputabilità, pertinenza, congruità e ragionevolezza: Investimenti soggetti a preventivi

<i>Documentazione da acquisire</i>	<i>Come acquisire gli elementi per la verifica</i>	<i>Cosa verificare</i>
<ul style="list-style-type: none"><li>Preventivo dell'organismo certificatore, nel caso in cui questo è univocamente individuato dal MiPAAFT</li><li>Minimo 3 Preventivi negli altri casi</li></ul>	<ul style="list-style-type: none"><li>S.I. Artea: Modulo Istruttoria Ammissibilità, sezione Progetto</li><li>S.I. Artea: Modulo Istruttoria Ammissibilità, sezione Documentazione, clic su </li></ul>	Verificare che la spesa sia congrua e ragionevole rispetto alle caratteristiche dell'intervento ammesso e i costi commisurati alla dimensione di progetto (vedere paragrafo 19.2.3 del documento Disposizioni comuni)

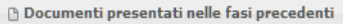
#### Criteria di selezione

##### a) Tipologia delle certificazioni di qualità

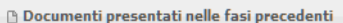
<i>Documentazione da acquisire</i>	<i>Come acquisire gli elementi per la verifica</i>	<i>Cosa verificare</i>
Domanda + allegati	S.I. Artea: Modulo Istruttoria Ammissibilità, sezione Documentazione, clic su 	<ul style="list-style-type: none"><li>DOP e IGP ai sensi del Reg.(UE) n.1151/2012</li><li>Agricoltura biologica ai sensi del Reg.(UE) 834/2007</li><li>DOC, DOCG e IGT ai sensi del reg.(UE)</li></ul>

		n.1308/2013 • "Agriqualità" Produzione integrata ai sensi della L.R. n.25/99
--	--	---

#### b) Data di introduzione/riconoscimento dei sistemi di qualità

<i>Documentazione da acquisire</i>	<i>Come acquisire gli elementi per la verifica</i>	<i>Cosa verificare</i>
Domanda + allegati	S.I. Artea: Modulo Istruttoria Ammissibilità, sezione Documentazione, clic su 	<ul style="list-style-type: none"> <li>• Iscrizione di una denominazione geografica dal 1/1/2014 fino alla presentazione della domanda di aiuto</li> <li>• Iscrizione di una denominazione geografica dal 1/1/2010 fino al 31/12/2013</li> </ul>

#### c) Zone C2-D

<i>Documentazione da acquisire</i>	<i>Come acquisire gli elementi per la verifica</i>	<i>Cosa verificare</i>
Domanda + allegati	S.I. Artea: Modulo Istruttoria Ammissibilità, sezione Documentazione, clic su 	UTE indicata in domanda ricadente prevalentemente (superficie condotta maggiore del 50%) in zona C2 e D

## 6.2.2. Sottomisura 3.2

### Fase di ammissibilità

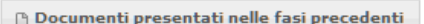
#### a) Regolarità contributi previdenziali, assistenziali, assicurativi

<i>Documentazione da acquisire</i>	<i>Come acquisire gli elementi per la verifica</i>	<i>Cosa verificare</i>
Documentazione/ attestazione INPS (DURC o Attestazione di regolarità contributiva)	Richiesta diretta a INPS	Che il richiedente risulti in regola con il pagamento dei contributi

#### b) Procedimenti penali in corso


<i>Documentazione da acquisire</i>	<i>Come acquisire gli elementi per la verifica</i>	<i>Cosa verificare</i>
Certificato generale del casellario giudiziale	Richiesta al casellario giudiziale DEL SOLO LEGALE RAPPRESENTANTE	Assenza di procedimenti penali in corso

#### c) Soggetto associativo ammesso a presentare domanda


<i>Documentazione da acquisire</i>	<i>Come acquisire gli elementi per la verifica</i>	<i>Cosa verificare</i>
Documento in fascicolo elettronico o in Domanda + allegati	<ul style="list-style-type: none"> <li>• S.I. Artea: Fascicolo aziendale elettronico</li> <li>• S.I. Artea: Modulo Istruttoria Ammissibilità, sezione Documentazione, clic su   </li> <li>• Visura camerale Registro imprese, autodichiarazione, PARIX-WEB</li> </ul>	Che il richiedente sia un'associazione di produttori, iscritta alla camera di commercio, che partecipa attivamente ad uno o più sistemi di qualità alimentare, così come previsto dal bando

#### d) Complementarietà fra investimento e OCM ortofrutta


<i>Documentazione da acquisire</i>	<i>Come acquisire gli elementi per la verifica</i>	<i>Cosa verificare</i>
Domanda + allegati Fascicolo aziendale	• S.I. Artea: Modulo Istruttoria Ammissibilità, sezione Documentazione, clic su	Che non ci siano stati doppi pagamenti Procedura secondo Decreto Dirigenziale n. 18365 del 20/11/2018 e s.m.i.

	<p> <b>Documenti presentati nelle fasi precedenti</b></p> <ul style="list-style-type: none"> <li>• OP Altre regioni</li> <li>• AGEA</li> </ul>	Sono esclusi dai benefici le OP ortofrutta con Programma Operativo approvato
--	---	--


#### e) Rispetto dei massimali: spese generali

<i>Documentazione da acquisire</i>	<i>Come acquisire gli elementi per la verifica</i>	<i>Cosa verificare</i>
Domanda + allegati	<ul style="list-style-type: none"> <li>• S.I. Artea: Modulo Istruttoria Ammissibilità, sezione Progetto</li> <li>• S.I. Artea: Modulo Istruttoria Ammissibilità, sezione Documentazione, clic su  <b>Documenti presentati nelle fasi precedenti</b></li> </ul>	I limiti definiti nel bando

#### f) Investimenti nell'ambito dei sistemi di qualità ammissibili


<i>Documentazione da acquisire</i>	<i>Come acquisire gli elementi per la verifica</i>	<i>Cosa verificare</i>
Domanda + allegati	<ul style="list-style-type: none"> <li>• S.I. Artea: Modulo Istruttoria Ammissibilità, sezione Progetto</li> <li>• S.I. Artea: Modulo Istruttoria Ammissibilità, sezione Documentazione, clic su  <b>Documenti presentati nelle fasi precedenti</b></li> </ul>	<p>Che l'intervento proposto rientri in uno dei sistemi di qualità previsti dal bando istituiti a norma di:</p> <ul style="list-style-type: none"> <li>• Reg.(UE) n.1151/2012 (regimi di qualità prodotti agricoli e agroalimentari)</li> <li>• Reg.(UE) n.834/2007 (produzione e etichettatura prodotti biologici)</li> <li>• Reg.(UE) n.1308/2013 (settore vitivinicolo)</li> <li>• L.R. n.25/1999 (marchio Agriqualità)</li> </ul>

#### g) Imputabilità, pertinenza, congruità e ragionevolezza: Investimenti soggetti a preventivi


<i>Documentazione da acquisire</i>	<i>Come acquisire gli elementi per la verifica</i>	<i>Cosa verificare</i>
Minimo 3 Preventivi	<ul style="list-style-type: none"> <li>• S.I. Artea: Modulo Istruttoria Ammissibilità, sezione Progetto</li> <li>• S.I. Artea: Modulo Istruttoria Ammissibilità, sezione Documentazione, clic su  <b>Documenti presentati nelle fasi precedenti</b></li> </ul>	Verificare che la spesa sia congrua e ragionevole rispetto alle caratteristiche dell'intervento ammesso e i costi commisurati alla dimensione dl progetto (vedere paragrafo 19.2.3 del documento Disposizioni comuni)

## **Criteri di selezione**

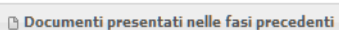
#### a) Tipologia delle certificazioni di qualità

<i>Documentazione da acquisire</i>	<i>Come acquisire gli elementi per la verifica</i>	<i>Cosa verificare</i>
Domanda + allegati	<ul style="list-style-type: none"> <li>• S.I. Artea: Modulo Istruttoria Ammissibilità, sezione Documentazione, clic su  <b>Documenti presentati nelle fasi precedenti</b></li> </ul>	<ul style="list-style-type: none"> <li>• DOP e IGP ai sensi del Reg. (UE) n. 1151/2012</li> <li>• DOP e IGP ai sensi del Reg. (UE) n. 1151/2012; associazione di consorzi (indicare il numero di prodotti)</li> <li>• Agricoltura biologica ai sensi del Reg. (UE) n. 834/2007</li> <li>• DOC, DOCG e IGT ai sensi del Reg. (UE) n. 1308/2013</li> <li>• DOC, DOCG e IGT ai sensi del Reg. (UE) n. 1308/2013; associazione di consorzi (indicare il numero di prodotti)</li> <li>• "Agriqualità" Produzione integrata ai sensi della L.R. n. 25/99</li> </ul>

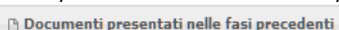
**b) Data di introduzione/riconoscimento dei sistemi di qualità**

<i>Documentazione da acquisire</i>	<i>Come acquisire gli elementi per la verifica</i>	<i>Cosa verificare</i>
Domanda + allegati	<ul style="list-style-type: none"> <li>S.I. Artea: Modulo Istruttoria Ammissibilità, sezione Documentazione, clic su </li> </ul>	<ul style="list-style-type: none"> <li>Iscrizione di una denominazione geografica dal 1/01/2014 fino alla presentazione della domanda di aiuto</li> <li>Iscrizione di una denominazione geografica dal 1/01/2010 fino al 31/12/2013</li> </ul>

**c) Qualità e rilevanza del progetto**

<i>Documentazione da acquisire</i>	<i>Come acquisire gli elementi per la verifica</i>	<i>Cosa verificare</i>
Domanda + allegati	<ul style="list-style-type: none"> <li>S.I. Artea: Modulo Istruttoria Ammissibilità, sezione Documentazione, clic su </li> </ul>	<ul style="list-style-type: none"> <li>Presentazione di tutte le tipologie di intervento dalla lettera A a D del paragrafo 3.1 che si svolgono almeno su due tra le seguenti aree: toscana, nazionale, europea;</li> <li>Presentazione di almeno due tipologie di intervento dalla lettera A a D del paragrafo 3.1 che si svolgono su almeno due tra le seguenti aree: toscana, nazionale, europea</li> </ul>

**d) Qualità e rilevanza del partenariato**

<i>Documentazione da acquisire</i>	<i>Come acquisire gli elementi per la verifica</i>	<i>Cosa verificare</i>
Domanda + allegati	<ul style="list-style-type: none"> <li>S.I. Artea: Modulo Istruttoria Ammissibilità, sezione Documentazione, clic su </li> </ul>	<ul style="list-style-type: none"> <li>Consorzio di tutela riconosciuto (ai sensi della L. 128/1998 o dal D.lgs 8/04/2010, n. 61) oppure Aggregazione di imprese contenente almeno un consorzio di tutela riconosciuto di cui sopra;</li> <li>Aggregazione di imprese, a qualsiasi titolo associate, che rappresenta la maggioranza dei produttori di un regime di qualità o almeno 30 imprese che partecipano al sistema di qualità dell'Agricoltura biologica ai sensi, o almeno 40 imprese di filiere produttive certificate "Agriqualità", Produzione integrata;</li> <li>Aggregazione di imprese, superiori a 20, a qualsiasi titolo associate, che promuovono più di un prodotto appartenente ad uno o più sistemi di qualità ammessi all'aiuto</li> </ul>

**6.3. INTEGRAZIONE VERIFICHE***Fase di AVVIO delle attività*

L'avvio delle attività deve essere dal giorno successivo alla ricezione della domanda di aiuto. In questa fase è necessario predisporre la documentazione richiesta per avviare l'intervento. Le seguenti verifiche fanno parte dei controlli amministrativi. Nel caso in cui anche uno solo degli elementi individuati non sia rispettato e/o presente, la domanda viene considerata inammissibile e deve essere inviata al richiedente la "comunicazione di inammissibilità", tramite posta elettronica certificata (PEC).

Per le domande di aiuto le verifiche devono essere concluse entro il termine fissato dal bando relativo alla specifica istanza di contributo, fatte salve le proroghe concesse.



### *Fase di GESTIONE delle attività*

Tale fase si espleta durante l'esecuzione operativa dell'intervento, in cui è necessario assicurare la corretta attuazione delle attività previste, rispettando quanto stabilito nella documentazione presentata dal beneficiario alla firma del contratto per l'assegnazione dei contributi.

Infatti, è in questa fase che si colloca lo svolgimento in situ delle verifiche in itinere (vedi Par. 4.4), da effettuare dopo la fase di avvio (in cui avviene la verifica di tipo documentale) e preliminarmente alla fase di conclusione (in cui i controlli effettuati rientrano nella tipologia dei controlli documentali/amministrativi).

## 7. CONTROLLI AMMINISTRATIVI SULLE DOMANDE DI PAGAMENTO

Il documento è diviso in 2 sezioni, una "Parte generale" comune a tutte le misure, in cui sostanzialmente si presentano i requisiti di ammissibilità del soggetto richiedente (sia pubblico che privato) e le disposizioni per l'accettazione della domanda di pagamento ed una "Parte specifica di misura" in cui verificare la presenza dei requisiti specifici della Misura/sottomisura, come previsti dal bando.

### Fase di CONCLUSIONE delle attività

In questa fase, che rappresenta il momento finale del controllo, è necessario procedere alla verifica della documentazione necessaria relativa alla chiusura degli interventi e di tutti gli aspetti rilevanti per la rendicontazione.

### 7.1 PARTE GENERALE

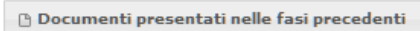
Per la Sottomisura 3.1 non sono previste domande di pagamento dell'anticipo e del SAL.

#### **ANTICIPO**

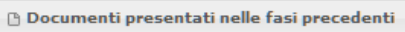
##### a) Congruità dell'importo da liquidare

<i>Documentazione da acquisire</i>	<i>Come acquisire gli elementi per la verifica</i>	<i>Cosa verificare</i>
Richiesta di anticipo	<ul style="list-style-type: none"><li>S.I. Artea: Modulo Istruttoria Anticipo, sezione Garanzia</li></ul>	Che l'importo da liquidare non superi l'importo massimo previsto dal bando (50% del contributo ammesso a finanziamento)

##### b) Garanzia fideiussoria

<i>Documentazione da acquisire</i>	<i>Come acquisire gli elementi per la verifica</i>	<i>Cosa verificare</i>
Garanzia fideiussoria	<ul style="list-style-type: none"><li>S.I. Artea: Modulo Istruttoria Anticipo, sezione Garanzia</li><li>S.I. Artea: Modulo Istruttoria Anticipo, sezione Documentazione, clic su </li></ul>	<ul style="list-style-type: none"><li>Presenza del documento</li><li>Conformità della garanzia allo schema ARTEA</li><li>Garanzia fideiussoria pari al 100% dell'anticipo richiesto</li><li>Scadenza della garanzia coerente con fine lavori</li></ul>

##### c) I lavori sono iniziati

<i>Documentazione da acquisire</i>	<i>Come acquisire gli elementi per la verifica</i>	<i>Cosa verificare</i>
Comunicazione o dichiarazione inizio lavori o altra documentazione pertinente	S.I. Artea: Modulo Istruttoria Anticipo, sezione Documentazione, clic su 	<ul style="list-style-type: none"><li>Che i lavori siano iniziati e che la data di inizio lavori sia successiva alla data di presentazione della Domanda di aiuto</li><li>Completezza e coerenza della dichiarazione di inizio lavori (verificare data di invio PEC, data timbro postale invio comunicazione, data protocollo Comune)</li></ul>

##### d) Regolarità informazione antimafia

<i>Documentazione da acquisire</i>	<i>Come acquisire gli elementi per la verifica</i>	<i>Cosa verificare</i>
Informazione antimafia	Prefettura	<ul style="list-style-type: none"><li>Validità della certificazione</li><li>Certificazione negativa o condizione risolutiva (circolare ARTEA)</li></ul>

## **SAL**

### **a) Regolarità contributi previdenziali, assistenziali, assicurativi**

<i>Documentazione da acquisire</i>	<i>Come acquisire gli elementi per la verifica</i>	<i>Cosa verificare</i>
Documentazione/ attestazione INPS (DURC o Attestazione di regolarità contributiva)	Richiesta diretta a INPS	Che il richiedente risulti in regola con il pagamento dei contributi (CIRCOLARE INPS 126/2015)

### **b) Procedimenti penali in corso**

<i>Documentazione da acquisire</i>	<i>Come acquisire gli elementi per la verifica</i>	<i>Cosa verificare</i>
Certificato generale del casellario giudiziale	Richiesta al casellario giudiziale DEL SOLO LEGALE RAPPRESENTANTE	Assenza di procedimenti penali in corso

### **c) Assenza di aiuti (ex art. 107 trattato CEE) illegali o incompatibili**

<i>Documentazione da acquisire</i>	<i>Come acquisire gli elementi per la verifica</i>	<i>Cosa verificare</i>
VISURA DEGGENDORF	RNA	Assenza aiuti illegali o incompatibili Restituzione di aiuti illegali o incompatibili

### **d) Garanzia fideiussoria**

<i>Documentazione da acquisire</i>	<i>Come acquisire gli elementi per la verifica</i>	<i>Cosa verificare</i>
Garanzia fideiussoria	<ul style="list-style-type: none"><li>• S.I. Artea: Modulo Istruttoria SAL/Saldo, sezione Garanzia</li><li>• S.I. Artea: Modulo Istruttoria SAL/Saldo, sezione Documentazione, clic su <a href="#">Documenti presentati nelle fasi precedenti</a></li></ul>	<ul style="list-style-type: none"><li>• Presenza del documento</li><li>• Conformità della garanzia allo schema ARTEA</li><li>• Garanzia fideiussoria pari al 100% dell'anticipo richiesto</li><li>• Scadenza della garanzia coerente con fine lavori</li></ul>

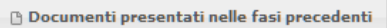
### **e) Assenza di altri finanziamenti**

<i>Documentazione da acquisire</i>	<i>Come acquisire gli elementi per la verifica</i>	<i>Cosa verificare</i>
Contributi percepiti	S.I. Artea: Anagrafica aziendale, sezione SAL/Saldo - visura Aiuti RNA - Altre banche dati	Assenza di altri finanziamenti per gli interventi oggetto della domanda eccetto nei casi espressamente previsti nei bandi
Contributi assegnati	S.I. Artea: Fascicolo e Domande, sezione <b>PSR investimenti 2014-2020</b> , clic su <a href="#">Tutte le domande</a> - visura Aiuti RNA - Altre banche dati	Assenza di Contratto di Assegnazione per gli interventi oggetto della domanda eccetto nei casi espressamente previsti nei bandi. Verifica assenza di eventuali ulteriori assegnazioni

### **f) Soggetto associativo ammesso a presentare domanda**

<i>Documentazione da acquisire</i>	<i>Come acquisire gli elementi per la verifica</i>	<i>Cosa verificare</i>
Documento in fascicolo elettronico o in Domanda + allegati	<ul style="list-style-type: none"><li>• S.I. Artea: Fascicolo aziendale elettronico</li><li>• S.I. Artea: Modulo Istruttoria SAL/Saldo, sezione Documentazione, clic su <a href="#">Documenti presentati nelle fasi precedenti</a></li><li>• Visura camerale Registro imprese, autodichiarazione, PARIX-WEB</li></ul>	Che il richiedente sia un'associazione di produttori, iscritta alla camera di commercio, che partecipa attivamente ad uno o più sistemi di qualità alimentare, così come previsto dal bando


**g) Completezza ed esaustività della documentazione presentata**

<i>Documentazione da acquisire</i>	<i>Come acquisire gli elementi per la verifica</i>	<i>Cosa verificare</i>
Domanda + allegati	S.I. Artea: Modulo Istruttoria SAL/Saldo, sezione Documentazione, clic su 	Presenza di tutti i contenuti previsti dal bando e dalle DISPOSIZIONI COMUNI Esaustività dei singoli documenti presentati (Circolare n 1 ARTEA)

**h) Possesso e aggiornamento del fascicolo aziendale elettronico**

<i>Documentazione da acquisire</i>	<i>Come acquisire gli elementi per la verifica</i>	<i>Cosa verificare</i>
Iscrizione anagrafe aziende agricole (Fascicolo aziendale)	S.I. Artea: Anagrafica aziendale	Che il fascicolo sia aperto e aggiornato e che il richiedente sia l'intestatario

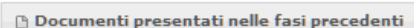
**i) Inizio attività successiva alla presentazione della domanda di aiuto**

<i>Documentazione da acquisire</i>	<i>Come acquisire gli elementi per la verifica</i>	<i>Cosa verificare</i>
Dichiarazione/Comunicazione e relativa alla data effettiva di inizio attività	S.I. Artea Modulo Istruttoria SAL/Saldo, sezione Documentazione, clic su 	Che la data di effettivo inizio attività sia successiva alla data di presentazione della domanda di aiuto


**j) Valutazione ex-ante del materiale promo-pubblicitario**

<i>Documentazione da acquisire</i>	<i>Come acquisire gli elementi per la verifica</i>	<i>Cosa verificare</i>
Materiale promo-pubblicitario	Presentazione diretta del beneficiario	- Che la presentazione del materiale all'UCI sia avvenuta almeno 10gg prima dell'evento - Conformità del materiale con quanto previsto dal bando

**k) Imputabilità, pertinenza, congruità e ragionevolezza: Investimenti soggetti a preventivi**

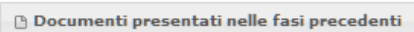
<i>Documentazione da acquisire</i>	<i>Come acquisire gli elementi per la verifica</i>	<i>Cosa verificare</i>
Documenti di spesa	<ul style="list-style-type: none"> <li>S.I. Artea: Modulo Istruttoria SAL/Saldo, sezione Progetto</li> <li>S.I. Artea: Modulo Istruttoria SAL/Saldo, sezione Documentazione, clic su </li> </ul>	Verificare che la spesa sia congrua e ragionevole rispetto alle caratteristiche dell'intervento ammesso e i costi commisurati alla dimensione di progetto (vedere paragrafo 19.2.3 del documento Disposizioni comuni)

**l) Complementarietà fra investimento e OCM ortofrutta**


<i>Documentazione da acquisire</i>	<i>Come acquisire gli elementi per la verifica</i>	<i>Cosa verificare</i>
Domanda + allegati Fascicolo aziendale	<ul style="list-style-type: none"> <li>S.I. Artea: Modulo Istruttoria SAL/Saldo, sezione Documentazione, clic su </li> <li>OP Altre regioni</li> <li>AGEA</li> </ul>	Che non ci siano stati doppi pagamenti Procedura secondo Decreto Dirigenziale n. 18365 del 20/11/2018 e s.m.i.  Sono esclusi dai benefici le OP ortofrutta con Programma Operativo approvato

**m) Rispetto dei massimali: spese generali**

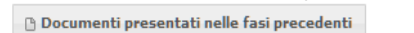
<i>Documentazione da acquisire</i>	<i>Come acquisire gli elementi per la verifica</i>	<i>Cosa verificare</i>
Domanda + allegati	<ul style="list-style-type: none"> <li>S.I. Artea: Modulo Istruttoria SAL/Saldo, sezione Progetto</li> <li>S.I. Artea: Modulo Istruttoria SAL/Saldo,</li> </ul>	I limiti definiti nel bando

	sezione Documentazione, clic su 	
--	--	--

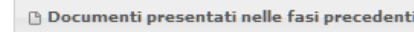
**n) Conformità degli interventi**

<i>Documentazione da acquisire</i>	<i>Come acquisire gli elementi per la verifica</i>	<i>Cosa verificare</i>
Domanda + allegati	<ul style="list-style-type: none"> <li>S.I. Artea: Modulo Istruttoria SAL/Saldo, sezione Progetto</li> <li>S.I. Artea: Modulo Istruttoria SAL/Saldo, sezione Documentazione, clic su </li> </ul>	Corrispondenza tra le tipologie di intervento realizzate e rendicontate con quanto ammesso nel contratto e/o richiesto con la domanda di pagamento (variante o adattamento tecnico)

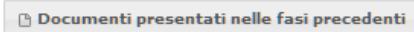
**o) Rispetto delle disposizioni specifiche per interventi, spese non ammissibili, vincoli e limitazioni**

<i>Documentazione da acquisire</i>	<i>Come acquisire gli elementi per la verifica</i>	<i>Cosa verificare</i>
Domanda + allegati (documentazione di progetto, eventuali relazioni)	<ul style="list-style-type: none"> <li>S.I. Artea: Modulo Istruttoria SAL/Saldo, sezione Progetto</li> <li>S.I. Artea: Modulo Istruttoria SAL/Saldo, sezione Documentazione, clic su </li> </ul>	Che quanto previsto dall'intervento proposto rispetti i vincoli e le limitazioni imposti dal bando, dalle disposizioni comuni in merito all'ammissibilità delle spese e alla specificità degli interventi

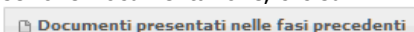
**p) Investimenti nell'ambito dei sistemi di qualità ammissibili**

<i>Documentazione da acquisire</i>	<i>Come acquisire gli elementi per la verifica</i>	<i>Cosa verificare</i>
Domanda + allegati	<ul style="list-style-type: none"> <li>S.I. Artea: Modulo Istruttoria SAL/Saldo, sezione Progetto</li> <li>S.I. Artea: Modulo Istruttoria SAL/Saldo, sezione Documentazione, clic su </li> </ul>	<p>Che l'intervento proposto rientri in uno dei sistemi di qualità previsti dal bando istituiti a norma di:</p> <ul style="list-style-type: none"> <li>Reg. (UE) n. 1151/2012 (regimi di qualità prodotti agricoli e agroalimentari)</li> <li>Reg. (UE) n. 834/2007 (produzione e etichettatura prodotti biologici)</li> <li>Reg. (UE) n. 1308/2013 (settore vitivinicolo)</li> <li>L.R. n. 25/1999 (marchio Agriqualità)</li> </ul>


**q) I documenti di spesa ed i relativi giustificativi di pagamento sono conformi alla contabilità consuntiva dei lavori e/o acquisti**

<i>Documentazione da acquisire</i>	<i>Come acquisire gli elementi per la verifica</i>	<i>Cosa verificare</i>
Documenti di pagamento, fatture e quietanze relative a lavori, acquisti e servizi	<ul style="list-style-type: none"> <li>S.I. Artea: Modulo Istruttoria SAL/Saldo, sezione Documentazione, clic su </li> <li>S.I. Artea: Modulo Istruttoria SAL/Saldo, sezione RENDICONTAZIONE</li> <li>Presentazione diretta del richiedente</li> </ul>	<p>Tracciabilità dei flussi finanziari</p> <p>Coerenza con quanto dichiarato nel progetto</p> <p>Spese effettivamente sostenute</p> <p>Documenti di spesa e pagamento ammissibili</p>

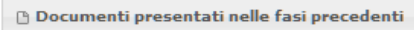
**r) Riferimento temporale delle spese**

<i>Documentazione da acquisire</i>	<i>Come acquisire gli elementi per la verifica</i>	<i>Cosa verificare</i>
Documenti di spesa	<ul style="list-style-type: none"> <li>S.I. Artea: Modulo Istruttoria SAL/Saldo, sezione Documentazione, clic su </li> <li>S.I. Artea: Modulo Istruttoria SAL/Saldo, sezione RENDICONTAZIONE</li> </ul>	Che le spese siano riferite temporalmente al periodo di vigenza del finanziamento

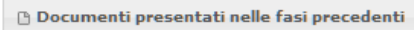
**s) Ciascun documento di spesa è fornito degli elementi minimi previsti**

<i>Documentazione da acquisire</i>	<i>Come acquisire gli elementi per la verifica</i>	<i>Cosa verificare</i>
Documenti di spesa	<ul style="list-style-type: none"> <li>S.I. Artea: Modulo Istruttoria SAL/Saldo, sezione Documentazione, clic su   </li> <li>S.I. Artea: Modulo Istruttoria SAL/Saldo, sezione RENDICONTAZIONE</li> </ul>	Contenuto degli elementi previsti

**t) I pagamenti sono stati effettuati dal beneficiario**

<i>Documentazione da acquisire</i>	<i>Come acquisire gli elementi per la verifica</i>	<i>Cosa verificare</i>
Documenti di pagamento	<ul style="list-style-type: none"> <li>S.I. Artea: Modulo Istruttoria SAL/Saldo, sezione Documentazione, clic su   </li> <li>S.I. Artea: Modulo Istruttoria SAL/Saldo, sezione RENDICONTAZIONE</li> </ul>	<p>L'avvenuto pagamento e chi lo ha effettuato (es. titolare del c/c bancario da cui è stato fatto il bonifico; ricevuta del bonifico, ricevuta bancaria-Riba, stampa operazione home banking, assegno bancario, assegno circolare, carta di credito, bollettino postale, vaglia postale, MAV, F24)</p> <p>Tutti i documenti di spesa e i giustificativi di pagamento devono essere riportati in un elenco ordinato che permetta di effettuare agevolmente la ricerca delle spese dell'operazione e ne consenta quindi il controllo. Questo elenco deve riportare i dati che individuano i documenti di spesa ed i giustificativi di pagamento</p>


**u) Ciascun pagamento è effettuato secondo le modalità previste**

<i>Documentazione da acquisire</i>	<i>Come acquisire gli elementi per la verifica</i>	<i>Cosa verificare</i>
Documenti di pagamento	<ul style="list-style-type: none"> <li>S.I. Artea: Modulo Istruttoria SAL/Saldo, sezione Documentazione, clic su   </li> <li>S.I. Artea: Modulo Istruttoria SAL/Saldo, sezione RENDICONTAZIONE</li> </ul>	Modalità di pagamento coerenti con quanto previsto dal documento Disposizioni comuni (attraverso bonifico, operazione home banking, assegno bancario, assegno circolare, carta di credito, bollettino postale, vaglia postale, MAV, F24).

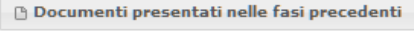
**v) Ciascun documento di spesa è stato annullato secondo le modalità e con i riferimenti previsti**

<i>Documentazione da acquisire</i>	<i>Come acquisire gli elementi per la verifica</i>	<i>Cosa verificare</i>
Documenti di spesa	In situ	<p>Contenuto degli elementi previsti</p> <p>Gli originali delle fatture o degli altri documenti contabili aventi forza probante equivalente, elencati nella domanda di pagamento, devono essere annullati mediante l'apposizione della data e di un timbro (e per le fatture elettroniche secondo le modalità previste da ARTEA) dell'ufficio istruttore recante la dicitura prevista nel documento Disposizioni comuni</p>

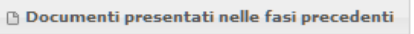
**w) Conformità al diritto applicabile unionale e alle disposizioni nazionali e regionali attuative del diritto unionale**

<i>Documentazione da acquisire</i>	<i>Come acquisire gli elementi per la verifica</i>	<i>Cosa verificare</i>
Domanda + allegati Fascicolo aziendale	S.I. Artea Modulo Istruttoria SAL/Saldo, sezione Documentazione, clic su 	Presenza di elementi che provino la conformità ai sensi della normativa unionale (esempio nel caso di acquisti di macchinari e attrezzature la presenza della marcatura "CE")

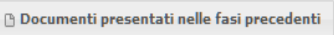
**x) Accertata la realtà della spesa oggetto della domanda**

<i>Documentazione da acquisire</i>	<i>Come acquisire gli elementi per la verifica</i>	<i>Cosa verificare</i>
<ul style="list-style-type: none"> <li>Relazione attività svolta</li> <li>Eventuale verbale visita in loco</li> </ul>	<ul style="list-style-type: none"> <li>S.I. Artea: Modulo Istruttoria SAL/Saldo, sezione Progetto</li> <li>S.I. Artea: Modulo Istruttoria SAL/Saldo, sezione Documentazione, clic</li> </ul> <p style="text-align: center;"> SU</p>	Verifica delle attività realmente svolte e/o delle spese realmente sostenute

**y) Ammissibilità IVA**

<i>Documentazione da acquisire</i>	<i>Come acquisire gli elementi per la verifica</i>	<i>Cosa verificare</i>
Domanda + allegati	S.I. Artea Modulo Istruttoria SAL/Saldo, sezione Documentazione, clic su <p style="text-align: center;"></p>	Che si tratti di IVA non recuperabile da parte del beneficiario. Tale condizione deve essere attestata da soggetto che presta assistenza fiscale al beneficiario

**z) Rispetto delle disposizioni in materia di informazione e pubblicità**

<i>Documentazione da acquisire</i>	<i>Come acquisire gli elementi per la verifica</i>	<i>Cosa verificare</i>
Progetto/Relazioni	<ul style="list-style-type: none"> <li>S.I. Artea: Modulo Istruttoria SAL/Saldo, sezione Documentazione, clic su</li> </ul> <p style="text-align: center;"></p>	<ul style="list-style-type: none"> <li>Presenza di tutti gli elementi che confermano la conformità delle operazioni (punto 19.3.15 del documento Disposizioni comuni)</li> <li>Rispetto di quanto previsto dal documento "Obblighi di informazione e pubblicità per i beneficiari – Linee guida"</li> </ul>

**aa) Regolarità informazione antimafia**

<i>Documentazione da acquisire</i>	<i>Come acquisire gli elementi per la verifica</i>	<i>Cosa verificare</i>
Informazione antimafia previa autocertificazione degli amministratore/i	Prefettura	<ul style="list-style-type: none"> <li>Validità della certificazione</li> <li>Certificazione negativa o condizione risolutiva (circolare ARTEA)</li> </ul>

**SALDO****a) Condanne penali per violazioni gravi**

<i>Documentazione da acquisire</i>	<i>Come acquisire gli elementi per la verifica</i>	<i>Cosa verificare</i>
Certificato generale del casellario giudiziale	Richiesta al casellario giudiziale DEL SOLO LEGALE RAPPRESENTANTE	Assenza di reati delle fattispecie indicate nelle Disposizioni comuni
Sentenza definitiva <b>Condizione:</b> solo in relazione alla presenza di reati riconducibili alle fattispecie indicate nelle Disposizioni comuni	Richiesta all'autorità che ha emesso la sentenza definitiva (Corte d'Appello, Tribunale, ...)	Certezza della presenza di condanne definitive per reati delle fattispecie indicate nelle Disposizioni comuni Durata delle condanne Valutazione della gravità o meno del reato con eventuale parere degli uffici giuridici della Direzione Agricoltura e Sviluppo rurale

**b) Assenza di aiuti (ex art. 107 trattato CEE) illegali o incompatibili**

<i>Documentazione da acquisire</i>	<i>Come acquisire gli elementi per la verifica</i>	<i>Cosa verificare</i>
VISURA DEGGENDORF	RNA	Assenza aiuti illegali o incompatibili Restituzione di aiuti illegali o incompatibili

**c) Assenza di altri finanziamenti**

<i>Documentazione da acquisire</i>	<i>Come acquisire gli elementi per la verifica</i>	<i>Cosa verificare</i>
Contributi percepiti	S.I. Artea: Anagrafica aziendale, sezione SAL/Saldo - visura Aiuti RNA - Altre banche dati	Assenza di altri finanziamenti per gli interventi oggetto della domanda eccetto nei casi espressamente previsti nei bandi
Contributi assegnati	S.I. Artea: Fascicolo e Domande, sezione <b>PSR investimenti 2014-2020</b> , clic su <b>Tutte le domande</b> - visura Aiuti RNA - Altre banche dati	Assenza di Contratto di Assegnazione per gli interventi oggetto della domanda eccetto nei casi espressamente previsti nei bandi. Verifica assenza di eventuali ulteriori assegnazioni

**d) Completezza ed esaustività della documentazione presentata**

<i>Documentazione da acquisire</i>	<i>Come acquisire gli elementi per la verifica</i>	<i>Cosa verificare</i>
Domanda + allegati	S.I. Artea: Modulo Istruttoria SAL/Saldo, sezione Documentazione, clic su <b>Documenti presentati nelle fasi precedenti</b>	Presenza di tutti i contenuti previsti dal bando e dalle DISPOSIZIONI COMUNI Esaustività dei singoli documenti presentati (Circolare n 1 ARTEA)

**e) Possesso e aggiornamento del fascicolo aziendale elettronico**

<i>Documentazione da acquisire</i>	<i>Come acquisire gli elementi per la Verifica</i>	<i>Cosa verificare</i>
Iscrizione anagrafe aziende agricole (Fascicolo aziendale)	S.I. Artea: Anagrafica aziendale	Che il fascicolo sia aperto e aggiornato e che il richiedente sia l'intestatario

**f) Contributi in "de minimis"**

<i>Documentazione da acquisire</i>	<i>Come acquisire gli elementi per la verifica</i>	<i>Cosa verificare</i>
- Visura RNA - VISURA SIAN (SE RNA NON INTEROPERA CON SIAN) - AUDICHIARAZIONE IMPRESA UNICA (solamente nel caso di società)	- Consultazione RNA - Consultazione SIAN in attesa di piena operatività RNA (anno 2020) acquisire anche autocertificazione ai sensi del 445	Che il richiedente non sia beneficiario di altri aiuti concessi in regime "de minimis", tale da superare, con il nuovo contributo concesso, l'importo massimo ammesso (200.000,00 euro) nei tre esercizi finanziari

**g) Inizio attività successiva alla presentazione della domanda di aiuto**

<i>Documentazione da acquisire</i>	<i>Come acquisire gli elementi per la verifica</i>	<i>Cosa verificare</i>
Dichiarazione/Comunicazione relativa alla data effettiva di inizio attività	S.I. Artea Modulo Istruttoria SAL/Saldo, sezione Documentazione, clic su <b>Documenti presentati nelle fasi precedenti</b>	Che la data di effettivo inizio attività sia successiva alla data di presentazione della domanda di aiuto

**h) Progetto concluso (Fatture emesse entro il termine di fine lavori) e pagamenti effettuati entro il termine ultimo (max 25 giorni dopo la fine lavori) di presentazione della domanda di pagamento**

<i>Documentazione da acquisire</i>	<i>Come acquisire gli elementi per la verifica</i>	<i>Cosa verificare</i>
Progetto Relazione finale Fatture	<ul style="list-style-type: none"> <li>S.I. Artea: Modulo Istruttoria SAL/Saldo, sezione Documentazione, clic su <b>Documenti presentati nelle fasi precedenti</b></li> <li>S.I. Artea: Modulo Istruttoria SAL/Saldo, sezione RENDICONTAZIONE Presentazione da parte del richiedente Verifica presso enti competenti</li> </ul>	Presenza di tutti gli elementi che confermano la conformità delle operazioni a fine progetto



**i) Imputabilità, pertinenza, congruità e ragionevolezza: Investimenti soggetti a preventivi**

<i>Documentazione da acquisire</i>	<i>Come acquisire gli elementi per la verifica</i>	<i>Cosa verificare</i>
Documenti di spesa	<ul style="list-style-type: none"> <li>S.I. Artea: Modulo Istruttoria SAL/Saldo, sezione Progetto</li> <li>S.I. Artea: Modulo Istruttoria SAL/Saldo, sezione Documentazione, clic su <a href="#">Documenti presentati nelle fasi precedenti</a></li> </ul>	Verificare che la spesa sia congrua e ragionevole rispetto alle caratteristiche dell'intervento ammesso e i costi commisurati alla dimensione di progetto (vedere paragrafo 19.2.3 del documento Disposizioni comuni)

**j) Conformità degli interventi**

<i>Documentazione da acquisire</i>	<i>Come acquisire gli elementi per la verifica</i>	<i>Cosa verificare</i>
Domanda + allegati	<ul style="list-style-type: none"> <li>S.I. Artea: Modulo Istruttoria SAL/Saldo, sezione Progetto</li> <li>S.I. Artea: Modulo Istruttoria SAL/Saldo, sezione Documentazione, clic su <a href="#">Documenti presentati nelle fasi precedenti</a></li> </ul>	Corrispondenza tra le tipologie di intervento realizzate e rendicontate con quanto ammesso nel contratto e/o richiesto con la domanda di pagamento (variante o adattamento tecnico)

**k) Rispetto delle disposizioni specifiche per interventi, spese non ammissibili, vincoli e limitazioni**

<i>Documentazione da acquisire</i>	<i>Come acquisire gli elementi per la verifica</i>	<i>Cosa verificare</i>
Domanda + allegati (documentazione di progetto, eventuali relazioni)	<ul style="list-style-type: none"> <li>S.I. Artea: Modulo Istruttoria SAL/Saldo, sezione Progetto</li> <li>S.I. Artea: Modulo Istruttoria SAL/Saldo, sezione Documentazione, clic su <a href="#">Documenti presentati nelle fasi precedenti</a></li> </ul>	Che quanto previsto dall'intervento proposto rispetti i vincoli e le limitazioni imposti dal bando, dalle disposizioni comuni in merito all'ammissibilità delle spese e alla specificità degli interventi

**l) Conseguimento degli obiettivi**

<i>Documentazione da acquisire</i>	<i>Come acquisire gli elementi per la verifica</i>	<i>Cosa verificare</i>
Progetto/Relazioni	<ul style="list-style-type: none"> <li>S.I. Artea: Modulo Istruttoria SAL/Saldo, sezione Progetto</li> <li>S.I. Artea: Modulo Istruttoria SAL/Saldo, sezione Documentazione, clic su <a href="#">Documenti presentati nelle fasi precedenti</a></li> </ul>	Verifica delle attività realmente svolte e del raggiungimento degli obiettivi prospettati nella domanda di aiuto e nella relazione allegata


**m) I documenti di spesa ed i relativi giustificativi di pagamento sono conformi alla contabilità consuntiva dei lavori e/o acquisti**

<i>Documentazione da acquisire</i>	<i>Come acquisire gli elementi per la verifica</i>	<i>Cosa verificare</i>
Documenti di pagamento, fatture e quietanze relative a lavori, acquisti e servizi	<ul style="list-style-type: none"> <li>S.I. Artea: Modulo Istruttoria SAL/Saldo, sezione Documentazione, clic su <a href="#">Documenti presentati nelle fasi precedenti</a></li> <li>S.I. Artea: Modulo Istruttoria SAL/Saldo, sezione RENDICONTAZIONE</li> </ul>	Tracciabilità dei flussi finanziari Coerenza con quanto dichiarato nel progetto Spese effettivamente sostenute Documenti di spesa e pagamento ammissibili

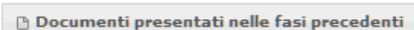
**n) Riferimento temporale delle spese**

<i>Documentazione da acquisire</i>	<i>Come acquisire gli elementi per la verifica</i>	<i>Cosa verificare</i>
Documenti di spesa	<ul style="list-style-type: none"> <li>S.I. Artea: Modulo Istruttoria SAL/Saldo, sezione Documentazione, clic su <a href="#">Documenti presentati nelle fasi precedenti</a></li> <li>S.I. Artea: Modulo Istruttoria SAL/Saldo, sezione RENDICONTAZIONE</li> </ul>	Che le spese siano riferite temporalmente al periodo di vigenza del finanziamento

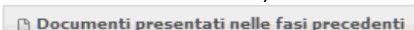
**o) Ciascun documento di spesa è fornito degli elementi minimi previsti**

<i>Documentazione da acquisire</i>	<i>Come acquisire gli elementi per la verifica</i>	<i>Cosa verificare</i>
Documenti di spesa	<ul style="list-style-type: none"> <li>S.I. Artea: Modulo Istruttoria SAL/Saldo, sezione Documentazione, clic su   </li> <li>S.I. Artea: Modulo Istruttoria SAL/Saldo, sezione RENDICONTAZIONE</li> </ul>	Contenuto degli elementi previsti

**p) I pagamenti sono stati effettuati dal beneficiario**

<i>Documentazione da acquisire</i>	<i>Come acquisire gli elementi per la verifica</i>	<i>Cosa verificare</i>
Documenti di pagamento	<ul style="list-style-type: none"> <li>S.I. Artea: Modulo Istruttoria SAL/Saldo, sezione Documentazione, clic su   </li> <li>S.I. Artea: Modulo Istruttoria SAL/Saldo, sezione RENDICONTAZIONE</li> </ul> <p>Presentazione diretta del richiedente</p>	<p>L'avvenuto pagamento e chi lo ha effettuato (es. titolare del c/c bancario da cui è stato fatto il bonifico; ricevuta del bonifico, ricevuta bancaria-Riba, stampa operazione home banking, assegno bancario, assegno circolare, carta di credito, bollettino postale, vaglia postale, MAV, F24)</p> <p>Tutti i documenti di spesa e i giustificativi di pagamento devono essere riportati in un elenco ordinato che permetta di effettuare agevolmente la ricerca delle spese dell'operazione e ne consenta quindi il controllo. Questo elenco deve riportare i dati che individuano i documenti di spesa ed i giustificativi di pagamento</p>

**q) Ciascun pagamento è effettuato secondo le modalità previste**

<i>Documentazione da acquisire</i>	<i>Come acquisire gli elementi per la verifica</i>	<i>Cosa verificare</i>
Documenti di pagamento	<ul style="list-style-type: none"> <li>S.I. Artea: Modulo Istruttoria SAL/Saldo, sezione Documentazione, clic su   </li> <li>S.I. Artea: Modulo Istruttoria SAL/Saldo, sezione RENDICONTAZIONE</li> </ul> <p>Presentazione diretta del richiedente</p>	Modalità di pagamento coerenti con quanto previsto dal documento Disposizioni comuni (attraverso bonifico, operazione home banking, assegno bancario, assegno circolare, carta di credito, bollettino postale, vaglia postale, MAV, F24).

**r) Ciascun documento di spesa è stato annullato secondo le modalità e con i riferimenti previsti**

<i>Documentazione da acquisire</i>	<i>Come acquisire gli elementi per la verifica</i>	<i>Cosa verificare</i>
Documenti di spesa	In situ	<p>Contenuto degli elementi previsti</p> <p>Gli originali delle fatture o degli altri documenti contabili aventi forza probante equivalente, elencati nella domanda di pagamento, devono essere annullati mediante l'apposizione della data e di un timbro (e per le fatture elettroniche secondo le modalità previste da ARTEA) dell'ufficio istruttore recante la dicitura prevista nel documento Disposizioni comuni</p>

**s) Regolarità informazione antimafia**

<i>Documentazione da acquisire</i>	<i>Come acquisire gli elementi per la verifica</i>	<i>Cosa verificare</i>
Informazione antimafia previa autocertificazione degli amministratore/i	Prefettura	<ul style="list-style-type: none"> <li>Validità della certificazione</li> <li>Certificazione negativa o condizione risolutiva (circolare ARTEA)</li> </ul>

## 7.2 PARTE SPECIFICA

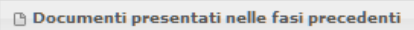
### 7.2.1 Sottomisura 3.1

#### **SALDO**

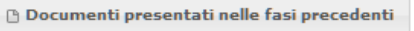
##### **a) Assenza di fallimento, liquidazione coatta, concordato o equivalente**

<i>Documentazione da acquisire</i>	<i>Come acquisire gli elementi per la verifica</i>	<i>Cosa verificare</i>
VISURA CAMERALE	Tramite CCIAA (PARIX, TELEMACO)	Assenza di procedure liquidatorie o concorsuali con le eccezioni previste dalle Disposizioni comuni


##### **b) Agricoltore attivo (o Associazioni di)**

<i>Documentazione da acquisire</i>	<i>Come acquisire gli elementi per la verifica</i>	<i>Cosa verificare</i>
Documento in fascicolo elettronico o in Domanda + allegati	<ul style="list-style-type: none"><li>S.I. Artea: Fascicolo aziendale elettronico</li><li>S.I. Artea: Modulo Istruttoria SAL/Saldo, sezione Documentazione, clic su </li></ul> Visura camerale Registro imprese, autodichiarazione, PARIX-WEB	Che l'agricoltore sia in attività ai sensi dell'art. 9 del Reg. (UE) n. 1307/2013 e del DM n. 6513 del 18/11/2014. Nel caso di Associazione, questa deve raggruppare agricoltori in attività che partecipano per la prima volta ai regimi di qualità

##### **c) Localizzazione degli interventi**

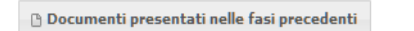
<i>Documentazione da acquisire</i>	<i>Come acquisire gli elementi per la verifica</i>	<i>Cosa verificare</i>
Domanda + allegati Fascicolo aziendale	<ul style="list-style-type: none"><li>S.I. Artea: Modulo Istruttoria SAL/Saldo, sezione Documentazione, clic su </li></ul>	Localizzazione degli interventi come previsti dal bando (le attività devono riguardare prodotti ottenuti in tutto il territorio della Regione Toscana)

##### **d) Nuova adesione ai sistemi di qualità ammissibili**


<i>Documentazione da acquisire</i>	<i>Come acquisire gli elementi per la verifica</i>	<i>Cosa verificare</i>
Domanda + allegati (documentazione di progetto, eventuali relazioni)	<ul style="list-style-type: none"><li>S.I. Artea: Modulo Istruttoria SAL/Saldo, sezione Progetto</li><li>S.I. Artea: Modulo Istruttoria SAL/Saldo, sezione Documentazione, clic su </li></ul>	- Che il beneficiario aderisca per la prima volta a regimi di qualità agricoli e alimentari (I anno) - Mantenimento dell'adesione ai regimi di qualità (II e III anno)

#### **Criteri di selezione**

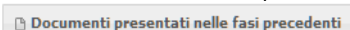
##### **a) Tipologia delle certificazioni di qualità**

<i>Documentazione da acquisire</i>	<i>Come acquisire gli elementi per la verifica</i>	<i>Cosa verificare</i>
Domanda + allegati	<ul style="list-style-type: none"><li>S.I. Artea: Modulo Istruttoria SAL/Saldo, sezione Documentazione, clic su </li></ul>	<ul style="list-style-type: none"><li>DOP e IGP ai sensi del Reg. (UE) n. 1151/2012</li><li>Agricoltura biologica ai sensi del Reg. (UE) n. 834/2007</li><li>DOC, DOCG e IGT ai sensi del Reg. (UE) n. 1308/2013</li><li>"Agriqualità" Produzione integrata ai sensi della L.R. n. 25/99</li></ul>

##### **b) Data di introduzione/riconoscimento dei sistemi di qualità**

<i>Documentazione da acquisire</i>	<i>Come acquisire gli elementi per la verifica</i>	<i>Cosa verificare</i>
Domanda + allegati	<ul style="list-style-type: none"> <li>S.I. Artea: Modulo Istruttoria SAL/Saldo, sezione Documentazione, clic su </li> </ul>	<ul style="list-style-type: none"> <li>Iscrizione di una denominazione geografica dal 1/01/2014 fino alla presentazione della domanda di aiuto</li> <li>Iscrizione di una denominazione geografica dal 1/01/2010 fino al 31/12/2013</li> </ul>

### c) Zone C2-D

<i>Documentazione da acquisire</i>	<i>Come acquisire gli elementi per la verifica</i>	<i>Cosa verificare</i>
Domanda + allegati	<ul style="list-style-type: none"> <li>S.I. Artea: Modulo Istruttoria SAL/Saldo, sezione Documentazione, clic su </li> </ul>	<ul style="list-style-type: none"> <li>UTE indicata in domanda ricadente prevalentemente (superficie condotta maggiore del 50%) in zona C2 e D</li> </ul>

## 7.2.2 Sottomisura 3.2

### SAL/SALDO

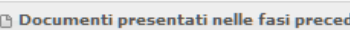
#### a) Regolarità contributi previdenziali, assistenziali, assicurativi

<i>Documentazione da acquisire</i>	<i>Come acquisire gli elementi per la verifica</i>	<i>Cosa verificare</i>
Documentazione/ attestazione INPS (DURC o Attestazione di regolarità contributiva)	Richiesta diretta a INPS	Che il richiedente risulti in regola con il pagamento dei contributi

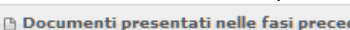
#### b) Procedimenti penali in corso

<i>Documentazione da acquisire</i>	<i>Come acquisire gli elementi per la verifica</i>	<i>Cosa verificare</i>
Certificato generale del casellario giudiziale	Richiesta al casellario giudiziale DEL SOLO LEGALE RAPPRESENTANTE	Assenza di procedimenti penali in corso

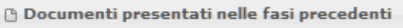
#### c) Soggetto associativo ammesso a presentare domanda

<i>Documentazione da acquisire</i>	<i>Come acquisire gli elementi per la verifica</i>	<i>Cosa verificare</i>
Documento in fascicolo elettronico o in Domanda + allegati	<ul style="list-style-type: none"> <li>S.I. Artea: Fascicolo aziendale elettronico</li> <li>S.I. Artea: Modulo Istruttoria SAL/Saldo, sezione Documentazione, clic su </li> <li>Visura camerale Registro imprese, autodichiarazione, PARIX-WEB</li> </ul>	Che il richiedente sia un'associazione di produttori, iscritta alla camera di commercio, che partecipa attivamente ad uno o più sistemi di qualità alimentare, così come previsto dal bando

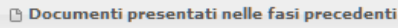
#### d) Valutazione ex-ante del materiale promo-pubblicitario

<i>Documentazione da acquisire</i>	<i>Come acquisire gli elementi per la verifica</i>	<i>Cosa verificare</i>
Nulla osta UCI	<ul style="list-style-type: none"> <li>S.I. Artea: Modulo Istruttoria SAL/Saldo, sezione Documentazione, clic su </li> <li>UCI – documenti agli atti</li> </ul>	Che le valutazioni ex-ante del materiale promo-pubblicitario siano state effettuate

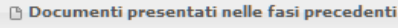
#### e) Complementarietà fra investimento e OCM ortofrutta

<i>Documentazione da acquisire</i>	<i>Come acquisire gli elementi per la verifica</i>	<i>Cosa verificare</i>
Domanda + allegati Fascicolo aziendale	<ul style="list-style-type: none"> <li>S.I. Artea: Modulo Istruttoria SAL/Saldo, sezione Documentazione, clic su </li> <li>OP Altre regioni</li> <li>AGEA</li> </ul>	<p>Che non ci siano stati doppi pagamenti Procedura secondo Decreto Dirigenziale n. 18365 del 20/11/2018 e s.m.i.</p> <p>Sono esclusi dai benefici le OP ortofrutta con Programma Operativo approvato</p>


#### f) Rispetto dei massimali: spese generali

<i>Documentazione da acquisire</i>	<i>Come acquisire gli elementi per la verifica</i>	<i>Cosa verificare</i>
Domanda + allegati	<ul style="list-style-type: none"> <li>S.I. Artea: Modulo Istruttoria SAL/Saldo, sezione Progetto</li> <li>S.I. Artea: Modulo Istruttoria SAL/Saldo, sezione Documentazione, clic su </li> </ul>	I limiti definiti nel bando

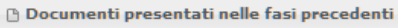
#### g) Investimenti nell'ambito dei sistemi di qualità ammissibili

<i>Documentazione da acquisire</i>	<i>Come acquisire gli elementi per la verifica</i>	<i>Cosa verificare</i>
Domanda + allegati	<ul style="list-style-type: none"> <li>S.I. Artea: Modulo Istruttoria SAL/Saldo, sezione Progetto</li> <li>S.I. Artea: Modulo Istruttoria SAL/Saldo, sezione Documentazione, clic su </li> </ul>	<p>Che l'intervento proposto rientri in uno dei sistemi di qualità previsti dal bando istituiti a norma di:</p> <ul style="list-style-type: none"> <li>Reg. (UE) n. 1151/2012 (regimi di qualità prodotti agricoli e agroalimentari)</li> <li>Reg. (UE) n. 834/2007 (produzione e etichettatura prodotti biologici)</li> <li>Reg. (UE) n. 1308/2013 (settore vitivinicolo)</li> <li>L.R. n. 25/1999 (marchio Agriqualità)</li> </ul>

#### h) Rispetto delle disposizioni in materia di informazione e pubblicità

<i>Documentazione da acquisire</i>	<i>Come acquisire gli elementi per la verifica</i>	<i>Cosa verificare</i>
Progetto/Relazioni	<ul style="list-style-type: none"> <li>S.I. Artea: Modulo Istruttoria SAL/Saldo, sezione Documentazione, clic su </li> </ul>	<ul style="list-style-type: none"> <li>Presenza di tutti gli elementi che confermano la conformità delle operazioni (punto 19.3.15 del documento Disposizioni comuni)</li> <li>Rispetto di quanto previsto dal documento "Obblighi di informazione e pubblicità per i beneficiari – Linee guida"</li> </ul>

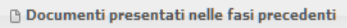
#### i) Accertata la realtà della spesa oggetto della domanda

<i>Documentazione da acquisire</i>	<i>Come acquisire gli elementi per la verifica</i>	<i>Cosa verificare</i>
<ul style="list-style-type: none"> <li>Relazione attività svolta</li> <li>Eventuale verbale visita in loco</li> </ul>	<ul style="list-style-type: none"> <li>S.I. Artea: Modulo Istruttoria SAL/Saldo, sezione Progetto</li> <li>S.I. Artea: Modulo Istruttoria SAL/Saldo, sezione Documentazione, clic su </li> </ul>	Verifica delle attività realmente svolte e/o delle spese realmente sostenute

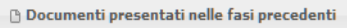
## **Criteri di selezione**

#### a) Tipologia delle certificazioni di qualità


<i>Documentazione da acquisire</i>	<i>Come acquisire gli elementi per la verifica</i>	<i>Cosa verificare</i>
Domanda + allegati	<ul style="list-style-type: none"> <li>S.I. Artea: Modulo Istruttoria SAL/Saldo,</li> </ul>	<ul style="list-style-type: none"> <li>DOP e IGP ai sensi del Reg. (UE) n.</li> </ul>

	sezione Documentazione, clic su 	1151/2012 <ul style="list-style-type: none"> <li>• DOP e IGP ai sensi del Reg. (UE) n. 1151/2012; associazione di consorzi (indicare il numero di prodotti)</li> <li>• Agricoltura biologica ai sensi del Reg. (UE) n. 834/2007</li> <li>• DOC, DOCG e IGT ai sensi del Reg. (UE) n. 1308/2013</li> <li>• DOC, DOCG e IGT ai sensi del Reg. (UE) n. 1308/2013; associazione di consorzi (indicare il numero di prodotti)</li> <li>• "Agriqualità" Produzione integrata ai sensi della L.R. n. 25/99</li> </ul>
--	--	--

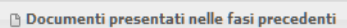
#### b) Data di introduzione/riconoscimento dei sistemi di qualità

<i>Documentazione da acquisire</i>	<i>Come acquisire gli elementi per la verifica</i>	<i>Cosa verificare</i>
Domanda + allegati	<ul style="list-style-type: none"> <li>• S.I. Artea: Modulo Istruttoria SAL/Saldo, sezione Documentazione, clic su </li> </ul>	<ul style="list-style-type: none"> <li>• Iscrizione di una denominazione geografica dal 1/01/2014 fino alla presentazione della domanda di aiuto</li> <li>• Iscrizione di una denominazione geografica dal 1/01/2010 fino al 31/12/2013</li> </ul>

#### c) Qualità e rilevanza del progetto

<i>Documentazione da acquisire</i>	<i>Come acquisire gli elementi per la verifica</i>	<i>Cosa verificare</i>
Domanda + allegati	<ul style="list-style-type: none"> <li>• S.I. Artea: Modulo Istruttoria SAL/Saldo, sezione Documentazione, clic su </li> </ul>	<ul style="list-style-type: none"> <li>• Presentazione di tutte le tipologie di intervento dalla lettera A a D del paragrafo 3.1 che si svolgono almeno su due tra le seguenti aree: toscana, nazionale, europea</li> <li>• Presentazione di almeno due tipologie di intervento dalla lettera A a D del paragrafo 3.1 che si svolgono su almeno due tra le seguenti aree: toscana, nazionale, europea</li> </ul>

#### d) Qualità e rilevanza del partenariato

<i>Documentazione da acquisire</i>	<i>Come acquisire gli elementi per la verifica</i>	<i>Cosa verificare</i>
Domanda + allegati	<ul style="list-style-type: none"> <li>• S.I. Artea: Modulo Istruttoria SAL/Saldo, sezione Documentazione, clic su </li> </ul>	<ul style="list-style-type: none"> <li>• Consorzio di tutela riconosciuto (ai sensi della L. 128/1998 o dal D.lgs 8/04/2010, n. 61) oppure Aggregazione di imprese contenente almeno un consorzio di tutela riconosciuto di cui sopra</li> <li>• Aggregazione di imprese, a qualsiasi titolo associate, che rappresenta la maggioranza dei produttori di un regime di qualità o almeno 30 imprese che partecipano al sistema di qualità dell'Agricoltura biologica ai sensi, o almeno 40 imprese di filiere produttive certificate "Agriqualità", Produzione integrata</li> <li>• Aggregazione di imprese, superiori a 20, a qualsiasi titolo associate, che promuovono più di un prodotto appartenente ad uno o più sistemi di qualità ammessi all'aiuto</li> </ul>

## **ALLEGATO 1**

### **Fonti normative di riferimento**

#### **COMUNITARIA**

REGOLAMENTO (CE) N. 1848/2006 della Commissione del 14/12/2006 relativo alle irregolarità e al recupero delle somme indebitamente pagate nell'ambito del finanziamento della politica agricola comune nonché all'instaurazione di un sistema di informazione in questo settore e che abroga il Regolamento (CE) 595/91 del Consiglio

REGOLAMENTO (UE) N. 108/2010 della Commissione dell'8 febbraio 2010, che modifica il Regolamento (CE) n. 1974/2006 recante disposizioni di applicazione del Regolamento (CE) n. 1698/2005 del Consiglio sul sostegno allo sviluppo rurale da parte del Fondo europeo agricolo per lo sviluppo rurale (FEASR).

REGOLAMENTO (UE) N. 1303/2013 DEL PARLAMENTO EUROPEO E DEL CONSIGLIO del 17 dicembre 2013 recante disposizioni comuni sul Fondo europeo di sviluppo regionale, sul Fondo sociale europeo, sul Fondo di coesione, sul Fondo europeo agricolo per lo sviluppo rurale e sul Fondo europeo per gli affari marittimi e la pesca e disposizioni generali sul Fondo europeo di sviluppo regionale, sul Fondo sociale europeo, sul Fondo di coesione e sul Fondo europeo per gli affari marittimi e la pesca, e che abroga il regolamento (CE) n. 1083/2006 del Consiglio.

REGOLAMENTO (UE) N. 1305/2013 DEL PARLAMENTO EUROPEO E DEL CONSIGLIO del 17 dicembre 2013 sul sostegno allo sviluppo rurale da parte del Fondo europeo agricolo per lo sviluppo rurale (FEASR) e che abroga il regolamento (CE) n. 1698/2005 del Consiglio.

REGOLAMENTO (UE) N. 1306/2013 DEL PARLAMENTO EUROPEO E DEL CONSIGLIO del 17 dicembre 2013 sul finanziamento, sulla gestione e sul monitoraggio della politica agricola comune e che abroga i regolamenti del Consiglio (CEE) n. 352/78, (CE) n. 165/94, (CE) n. 2799/98, (CE) n. 814/2000, (CE) n. 1290/2005 e (CE) n. 485/2008.

REGOLAMENTO (UE) N. 1310/2013 DEL PARLAMENTO EUROPEO E DEL CONSIGLIO del 17 dicembre 2013 che stabilisce alcune disposizioni transitorie sul sostegno allo sviluppo rurale da parte del Fondo europeo agricolo per lo sviluppo rurale (FEASR), modifica il regolamento (UE) n. 1305/2013 del Parlamento europeo e del Consiglio per quanto concerne le risorse e la loro distribuzione in relazione all'anno 2014 e modifica il regolamento (CE) n. 73/2009 del Consiglio e i regolamenti (UE) n. 1307/2013, (UE) n. 1306/2013 e (UE) n. 1308/2013 del Parlamento europeo e del Consiglio per quanto concerne la loro applicazione nell'anno 2014.

REGOLAMENTO (UE) N. 1407/2013 DELLA COMMISSIONE del 18 dicembre 2013 relativo all'applicazione degli articoli 107 e 108 del trattato sul funzionamento dell'Unione europea agli aiuti «de minimis»

REGOLAMENTO DELEGATO (UE) N. 640/2014 DELLA COMMISSIONE dell'11 marzo 2014 che integra il regolamento (UE) n. 1306/2013 del Parlamento europeo e del Consiglio per quanto riguarda il sistema integrato di gestione e di controllo e le condizioni per il rifiuto o la revoca di pagamenti nonché le sanzioni amministrative applicabili ai pagamenti diretti, al sostegno allo sviluppo rurale e alla condizionalità.

REGOLAMENTO DELEGATO (UE) N. 807/2014 della Commissione, dell'11 marzo 2014, che integra talune disposizioni del regolamento (UE) n. 1305/2013 del Parlamento europeo e del

Consiglio sul sostegno allo sviluppo rurale da parte del Fondo europeo agricolo per lo sviluppo rurale (FEASR) e che introduce disposizioni transitorie.

REGOLAMENTO DI ESECUZIONE (UE) N. 808/2014 della Commissione, del 17 luglio 2014, recante modalità di applicazione del regolamento (UE) n. 1305/2013 del Parlamento europeo e del Consiglio sul sostegno allo sviluppo rurale da parte del Fondo europeo agricolo per lo sviluppo rurale (FEASR).

REGOLAMENTO DI ESECUZIONE (UE) N. 809/2014 della Commissione, del 17 luglio 2014, recante modalità di applicazione del regolamento (UE) n. 1306/2013 del Parlamento europeo e del Consiglio per quanto riguarda il sistema integrato di gestione e di controllo, le misure di sviluppo rurale e la condizionalità.

REGOLAMENTO DI ESECUZIONE (UE) N. 834/2014 DELLA COMMISSIONE del 22 luglio 2014 che stabilisce norme per l'applicazione del quadro comune di monitoraggio e valutazione della politica agricola comune.

REGOLAMENTO DELEGATO (UE) N. 907/2014 DELLA COMMISSIONE dell'11 marzo 2014 che integra il regolamento (UE) n. 1306/2013 del Parlamento europeo e del Consiglio per quanto riguarda gli organismi pagatori e altri organismi, la gestione finanziaria, la liquidazione dei conti, le cauzioni e l'uso dell'euro.

REGOLAMENTO DI ESECUZIONE (UE) N. 908/2014 DELLA COMMISSIONE del 6 agosto 2014 recante modalità di applicazione del regolamento (UE) n. 1306/2013 del Parlamento europeo e del Consiglio per quanto riguarda gli organismi pagatori e altri organismi, la gestione finanziaria, la liquidazione dei conti, le norme sui controlli, le cauzioni e la trasparenza.

REGOLAMENTO (UE) N. 679/2016 DEL PARLAMENTO EUROPEO E DEL CONSIGLIO del 27 aprile 2016 relativo alla protezione delle persone fisiche con riguardo al trattamento dei dati personali, nonché alla libera circolazione di tali dati e che abroga la direttiva 95/46/CE (regolamento generale sulla protezione dei dati) (General Data Protection Regulation o GDPR)

## **NAZIONALE**

Legge del 7 agosto 1990, n. 241 (G.U. del 18 agosto 1990) e ss.mm. ii. "Nuove norme in materia di procedimento amministrativo e di diritto di accesso ai documenti amministrativi";

D.P.R. del 28 dicembre 2000, n. 445 e ss.mm.ii. "Testo unico delle disposizioni legislative e regolamentari in materia di documentazione amministrativa (Testo A)";

Decreto del Ministro delle Politiche Agricole e Forestali del 13 novembre 2001 che ha riconosciuto l'Organismo Pagatore Regionale della Toscana in qualità di soggetto erogatore dei contributi cofinanziati dalla U.E. previsti dal Piano di Sviluppo Rurale

Decreto legislativo 18 aprile 2016, n. 50 "Attuazione delle direttive 2014/23/UE, 2014/24/UE e 2014/25/UE sull'aggiudicazione dei contratti di concessione, sugli appalti pubblici e sulle procedure d'appalto degli enti erogatori nei settori dell'acqua, dell'energia, dei trasporti e dei servizi postali, nonché per il riordino della disciplina vigente in materia di contratti"

Legge del 16 gennaio 2003, n. 3 (G.U. n. 15 del 20 gennaio 2003) "Disposizioni ordinamentali in materia di pubblica amministrazione";

D.Lgs. di adozione del GDPR (Disposizioni per l'adeguamento della normativa nazionale alle disposizioni del regolamento (UE) 2016/679 del Parlamento europeo e del Consiglio, del 27 aprile 2016, relativo alla protezione delle persone fisiche con riguardo al trattamento dei dati



personali, nonché alla libera circolazione di tali dati e che abroga la direttiva 95/46/CE (regolamento generale sulla protezione dei dati), in modifica del D.Lgs. del 30 giugno 2003, n. 196 (G.U. n. 174 del 29 luglio 2003) "Codice in materia di protezione dei dati personali", che ha modificato la Legge 31 dicembre 1996, n. 676: Delega al Governo in materia di tutela delle persone e di altri soggetti rispetto al trattamento dei dati personali";

D.Lgs. del 7 marzo 2005, n. 82 (G.U. n. 112 del 16 maggio 2005) e ss.mm.ii. "C.A.D. - Codice dell'Amministrazione Digitale";

D.P.R. del 12 aprile 2006, n. 184 (G.U. n. 114 del 18 maggio 2006) "Regolamento recante la disciplina in materia di accesso ai documenti amministrativi";

D.Lgs. 9 aprile 2008, n. 81 "Attuazione dell'articolo 1 della legge 3 agosto 2007, n. 123, in materia di tutela della salute e della sicurezza nei luoghi di lavoro" (G.U. Serie Generale n.101 del 30-4-2008 - Suppl. Ordinario n. 108)";

D.Lgs. del 30 dicembre 2010, n. 235 (G.U. del 10 gennaio 2011, n. 6) "Modifiche ed integrazioni al D.Lgs. 7 marzo 2005, n. 82, recante Codice dell'Amministrazione Digitale, a norma dell'articolo 33 della legge 18 giugno 2009, n. 69";

D.P.C.M. del 22 luglio 2011 (G.U. del 16 novembre 2011, n. 267) "Comunicazioni con strumenti informatici tra imprese e amministrazioni pubbliche, ai sensi dell'articolo 5-bis del Codice dell'amministrazione digitale, di cui al D. Lgs. del 7 marzo 2005, n. 82 e successive modificazioni";

Legge 13 agosto 2010, n. 136 "Piano straordinario contro le mafie, e delega al Governo in materia di normativa antimafia" e s.m. e integrazioni;

Legge 6 novembre 2012, n. 190 (G.U. n. 265 del 13 novembre 2012) "Disposizioni per la prevenzione e repressione della corruzione e dell'illegalità nella pubblica amministrazione";

D.Lgs. del 15 novembre 2012, n. 218 "Disposizioni integrative e correttive al D.Lgs. del 6 settembre 2011, n. 159, recante codice delle leggi antimafia e delle misure di prevenzione, nonché nuove disposizioni in materia di documentazione antimafia, a norma degli articoli 1 e 2, della Legge 13 agosto 2010, n. 136";

D.Lgs. del 14 marzo 2013, n. 33 (G.U. n. 80 del 5 aprile 2013) "Riordino della disciplina riguardante gli obblighi di pubblicità, trasparenza e diffusione di informazioni da parte delle pubbliche amministrazioni";

D.P.C.M. del 30 ottobre 2014, n. 193 (G.U. n. 4 del 7 gennaio 2015) "Regolamento recante disposizioni concernenti modalità di funzionamento, accesso, consultazione e collegamento con il CED, di cui all'articolo 8 della Legge 1 aprile 1981, n. 121, della Banca dati nazionale unica della documentazione antimafia, istituita ai sensi dell'articolo 96 del D.Lgs. 6 settembre 2011, n. 159";

6 novembre 2012, n. 190 (G.U. n. 265 del 13 novembre 2012) "Disposizioni per la prevenzione e repressione della corruzione e dell'illegalità nella pubblica amministrazione";

Decreto del Ministero dell'Economia e delle Finanze del 3 aprile 2013, n. 55 "Regolamento in materia di emissione, trasmissione e ricevimento della fattura elettronica da applicarsi alle amministrazioni pubbliche ai sensi dell'articolo 1, commi da 209 a 213, della legge 24 dicembre 2007, n. 244" (GU Serie Generale n. 118 del 22/05/2013);

D.M. 22/01/2014 (Piano d'Azione Nazionale per l'uso sostenibile dei prodotti fitosanitari)

D.M. n. 3536/2016 Disciplina del regime di condizionalità ai sensi del Regolamento (UE) n. 1306/2013 e delle riduzioni ed esclusioni per inadempienze dei beneficiari dei pagamenti diretti e dei programmi di sviluppo rurale

Decreto del Ministro delle Politiche Agricole, Alimentari e Forestali dell'25 gennaio 2017, n. 2490, relativo alla "Disciplina del regime di condizionalità ai sensi del regolamento (UE) n. 1306/2013 e delle riduzioni ed esclusioni per inadempienze dei beneficiari dei pagamenti diretti e dei programmi di sviluppo rurale".

Linee guida sull'ammissibilità delle spese relative allo sviluppo rurale 2014-2020 – Intesa sancita in Conferenza Stato-Regioni nella seduta dell'11 febbraio 2016.

## **REGIONALE**

DGR n. 788 del 4/08/2015 di presa d'atto del Programma di Sviluppo Rurale 2014-2020 della Regione Toscana approvato dalla Commissione Europea

DGR n. 1005 del 18/09/2018 di presa d'atto della versione 6.1 del Programma di Sviluppo Rurale della Regione Toscana a seguito dell'approvazione, da parte della Commissione Europea, della quinta modifica al Programma di Sviluppo Rurale della Regione Toscana

DGR n. 501 del 30/05/2016 "Reg. (UE) 1305/2016 – FEASR – Programma di Sviluppo Rurale 2014/2020. Approvazione documento attuativo Competenze"

DGR n. 573 del 21/06/2016 "Reg. (UE) 1305/2013 – FEASR – Programma di Sviluppo Rurale 2014/2020. Approvazione del documento Disposizioni finanziarie comuni e aggiornamento indirizzi per la riprogrammazione finanziaria" con il quale viene approvato il documento attuativo "Disposizioni finanziarie comuni" del PSR 2014/2020 e la proposta di rimodulazione del piano finanziario del PSR 2014/2020

DGR n. 518 del 30/05/2016 "Reg. (UE) 1305/2013 – FEASR – Programma di Sviluppo Rurale 2014/2020. Approvazione Direttive comuni per l'attuazione delle misure a investimento" e s.m.i.

DGR n. 1066 del 2/11/2016 "Reg. (UE) 1305/2013, FEASR Programma di Sviluppo Rurale 2014/2020. Approvazione delle disposizioni specifiche per l'attuazione della sottomisura 3.1 – Sostegno alla nuova adesione a regimi di qualità, annualità 2016"

DGR n. 753 del 25/07/2016 "Reg. (UE) n. 1305/2013 Art. 16 – Programma di Sviluppo Rurale 2014/2020 della Regione Toscana: Disposizioni specifiche per l'attuazione del bando della sottomisura 3.2 *Sostegno per l'attività di informazione e promozione, svolte da associazioni di produttori nel mercato interno*"

DGR n. 813 del 24/07/2017 "Regolamento (UE) n. 1305/2013: Programma di Sviluppo Rurale 2014/2020. Approvazione Disposizioni generali e specifiche per l'attuazione della sottomisura 3.2 *Sostegno per attività di informazione e promozione, svolte da associazioni di produttori nel mercato interno* – annualità 2017"

DGR n. 765 del 09/07/2018 "Regolamento (UE) n. 1305/2013 – Programma di Sviluppo Rurale 2014-2020 della Regione Toscana. Sottomisura 3.2 *Sostegno per l'attività di informazione e promozione, svolte da associazioni di produttori nel mercato interno*: modifica alla deliberazione di Giunta Regionale n. 813 del 24/07/2017 per incremento della dotazione finanziaria del bando per l'annualità 2017 e approvazione delle disposizioni specifiche per l'attivazione bando per l'annualità 2018"

Decreto dirigenziale n. 12221 del 16/11/2016 " Reg. (UE) 1305/2013 – FEASR. Programma di Sviluppo Rurale 2014-2020. Approvazione del bando attuativo della sottomisura 3.1 *Sostegno alla nuova adesione a regimi di qualità annualità 2016*"

Decreto dirigenziale n. 8524 del 31/08/2016 "Regolamento (UE) n. 1305/2013 Programma di Sviluppo Rurale 2014-2020 della Regione Toscana con il quale è stato approvato il bando attuativo della sottomisura 3.2 *Sostegno per l'attività di informazione e promozione, svolte da associazioni di produttori nel mercato interno – Annualità 2016*"

Decreto dirigenziale n. 11225 del 28/07/2017 "Regolamento (UE) n. 1305/2013, Programma di Sviluppo Rurale (PSR) 2014-2020 della Regione Toscana. Approvazione del bando attuativo della sottomisura 3.2 *Sostegno per l'attività di informazione e promozione, svolte da associazioni di produttori nel mercato interno – annualità 2017*"

Decreto Dirigenziale n. 11404 del 1/08/2017 "Reg. (UE) 1305/2013 – FEASR. Programma di Sviluppo Rurale 2014-2020. Bando attuativo della sottomisura 3.2 *Sostegno per attività di informazione e promozione, svolte da associazioni di produttori nel mercato interno annualità 2017*. Modifiche all'Allegato A al decreto 11225 del 28/07/2017: approvazione del nuovo allegato"

Decreto Dirigenziale n. 11493 del 12/07/2018 "Regolamento (UE) n. 1305/2013, Programma di Sviluppo Rurale (PSR) 2014-2020 della Regione Toscana. Approvazione del bando condizionato attuativo della sottomisura 3.2 *Sostegno per l'attività di informazione e promozione, svolte da associazioni di produttori nel mercato interno annualità 2018*"