



**Regione Toscana**

**Cassa Integrazione in Deroga  
covid-19**

**dati aggiornati al 14/05/20**

Dal 31 Marzo 2020 è stata resa disponibile una piattaforma on line per l'invio di domande di Cassa Integrazione in deroga alla Direzione lavoro della Regione Toscana per la richiesta di autorizzazione in conseguenza dell'emergenza epidemiologica da COVID-19 da parte di aziende aventi unità produttive in Toscana .

Le tabelle ed i grafici che seguono rappresentano un primo monitoraggio sulle domande inviate ad oggi e raccolgono alcune caratteristiche sulla loro distribuzione per territorio e principali aggregati dei settori produttivi a cui la misura è rivolta.

Le aziende toscane si sono mosse fin dai primi giorni per richiedere l'intervento della Cassa Integrazione in Deroga per i propri dipendenti . Il portale della Regione Toscana ha fatto registrare forti picchi delle domande inviate nelle prime due settimane. Alla data del report il numero complessivo di domande inviate dalle Imprese con Unità produttiva nella nostra regione risultano pari a 37.522.

Sul territorio regionale il flusso delle domande inviate on line si presenta con una concentrazione più elevata in corrispondenza del capoluogo Toscano: per la provincia di Firenze, si registra infatti il maggior numero di richieste, circa il 27%, a seguire Lucca (11,1%), Pisa (10,4%) e Livorno (9,2%).

I lavoratori coinvolti nelle domande di CIgD sono per il 60% donne, la componente femminile, dunque appare maggiormente colpita in termini di posizioni lavorative. Anche per il numero di lavoratori, Firenze è in assoluto il territorio maggiormente interessato: si concentra qui il 28% del totale regionale. Il numero medio dei giorni richiesti per lavoratore è stato poco più di 27 giornate full-time, un piccolo scostamento dal valore medio regionale si osserva nella provincia di Firenze con quasi 29 giorni.

Le domande fin qui inviate dalle aziende aventi Unità produttive in Toscana provengono per il 30% dal settore del Commercio all'ingrosso e al dettaglio, per circa il 27% dalle attività dei servizi di alloggio e ristorazione, l'11% per le attività professionali.

I Lavoratori interessati alla richiesta di Cassa Integrazione in deroga per oltre la metà hanno la qualifica di operaio (53,9%), mentre per il 38% sono impiegati, gli apprendisti sono l'7,9% e solo per lo 0,3% riguarda i quadri .

#### **Stato delle domande per la Cassa Integrazione in Deroga INViate**

Domande istruite e approvate	Domande approvate e inviate ad Inps	Domande rifiutate	Domande sospese in attesa di integrazione
37.036 (98,7%)	36.998 (98,6%)	149 (0,4%)	143 (0,38%)

*Il valore percentuale è calcolato rispetto al numero delle domande inviate*

---

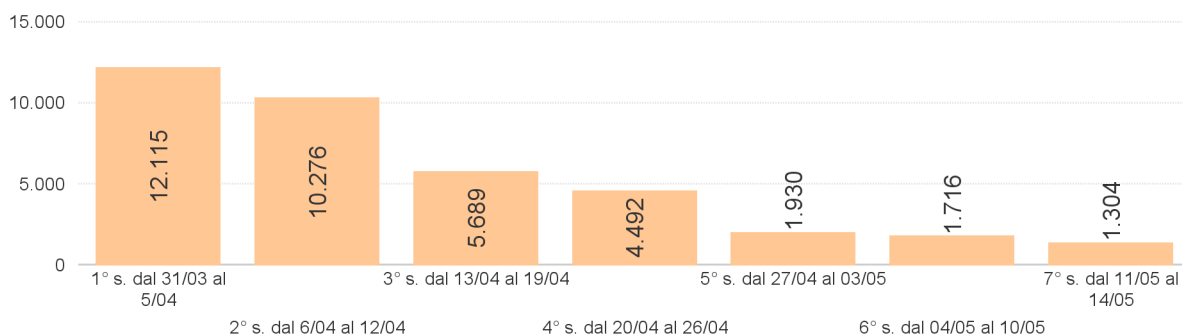
# ANDAMENTO SETTIMANALE

dati aggiornati al 14/05/20

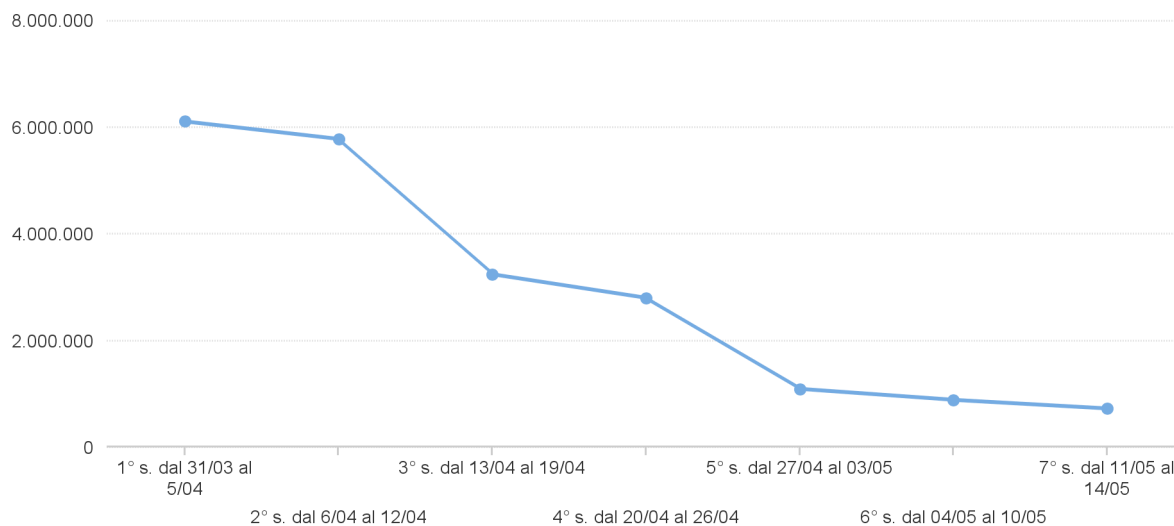
## Domande INVIATE per la Cassa Integrazione Ore richieste

Periodo Invio della Domanda	Numero Domande	Numero Complessivo di Ore di CIG richieste dalle aziende
1° s. dal 31/03 al 5/04	12.115	6.115.015
2° s. dal 6/04 al 12/04	10.276	5.784.438
3° s. dal 13/04 al 19/04	5.689	3.250.316
4° s. dal 20/04 al 26/04	4.492	2.805.897
5° s. dal 27/04 al 03/05	1.930	1.101.617
6° s. dal 04/05 al 10/05	1.716	894.970
7° s. dal 11/05 al 14/05	1.304	733.054
<b>TOTALE</b>	<b>37.522</b>	<b>20.685.305</b>

### Andamento settimanale delle domande inviate



### Andamento settimanale del N. di ore di cig richiesto

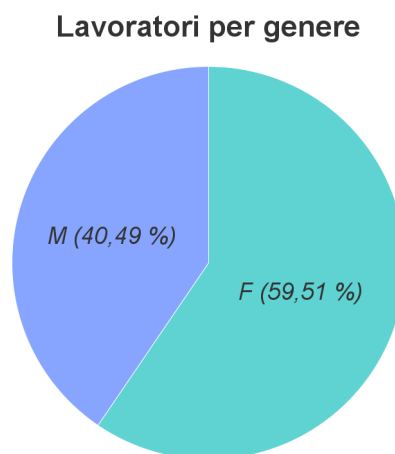


# N. LAVORATORI

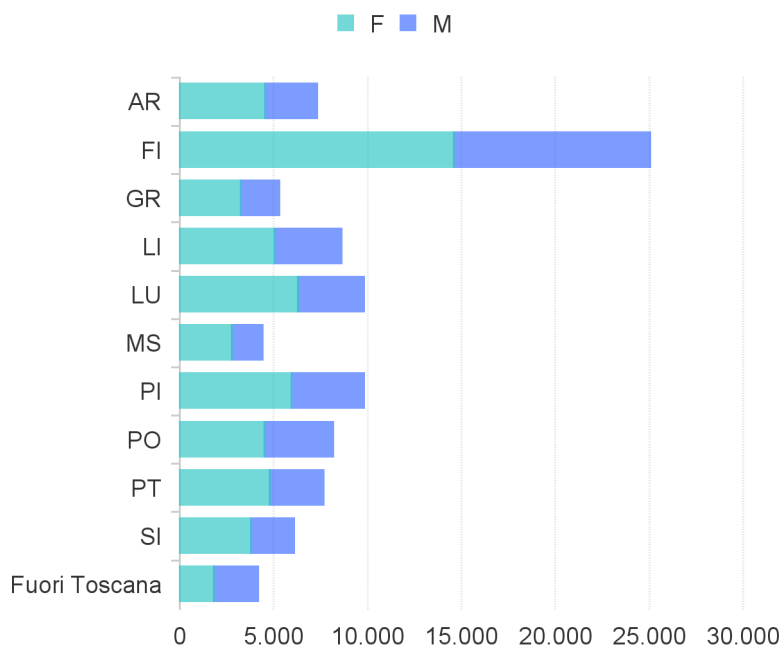
dati aggiornati al 14/05/20

## N. di Lavoratori associati a Domande INVIAITE per genere e provincia di residenza

	F	M	TOTALE
AR	4.546	2.761	<b>7.307</b>
FI	14.600	10.448	<b>25.048</b>
GR	3.249	2.032	<b>5.281</b>
LI	5.068	3.539	<b>8.607</b>
LU	6.277	3.530	<b>9.807</b>
MS	2.759	1.633	<b>4.392</b>
PI	5.956	3.852	<b>9.808</b>
PO	4.499	3.663	<b>8.162</b>
PT	4.779	2.884	<b>7.663</b>
SI	3.777	2.315	<b>6.092</b>
Fuori Toscana	1.810	2.348	<b>4.158</b>
<b>TOTALE</b>	<b>57.320</b>	<b>39.005</b>	<b>96.325</b>



## Distribuzione territoriale per genere e provincia di Residenza del Lavoratore



# INQUADRAMENTO LAVORATORE

dati aggiornati al 14/05/20

## Lavoratori per Inquadramento e provincia di residenza

PROVINCIA DI RESIDENZA	APPRENDISTA	OPERAIO	QUADRO	IMPIEGATO	TOTALE
AR	526	4.108	22	2.651	<b>7.307</b>
FI	1.923	11.583	87	11.455	<b>25.048</b>
GR	376	3.344	14	1.547	<b>5.281</b>
LI	776	4.798	23	3.010	<b>8.607</b>
LU	713	5.527	19	3.548	<b>9.807</b>
MS	366	2.582	13	1.431	<b>4.392</b>
PI	871	5.099	27	3.811	<b>9.808</b>
PO	617	4.450	12	3.083	<b>8.162</b>
PT	650	4.065	6	2.942	<b>7.663</b>
SI	393	3.763	19	1.917	<b>6.092</b>
Fuori Toscana	359	2.555	43	1.201	<b>4.158</b>
<b>TOTALE</b>	<b>7.570</b>	<b>51.874</b>	<b>285</b>	<b>36.596</b>	<b>96.325</b>

## Numero di Ore per Inquadramento e provincia di residenza del lavoratore

PROVINCIA DI RESIDENZA	APPRENDISTA	OPERAIO	QUADRO	IMPIEGATO	TOTALE
AR	136.818	813.048	6.657	616.232	<b>1.572.755</b>
FI	494.870	2.528.807	23.923	2.616.344	<b>5.663.944</b>
GR	89.316	669.773	3.815	296.621	<b>1.059.524</b>
LI	180.507	987.819	6.666	617.358	<b>1.792.349</b>
LU	166.430	1.050.176	4.340	737.312	<b>1.958.258</b>
MS	86.305	482.586	4.468	315.745	<b>889.104</b>
PI	212.316	1.086.843	5.674	819.218	<b>2.124.051</b>
PO	166.300	943.959	3.481	705.511	<b>1.819.250</b>
PT	153.349	783.614	1.858	614.943	<b>1.553.763</b>
SI	100.746	804.509	5.640	429.548	<b>1.340.442</b>
Fuori Toscana	91.379	517.303	12.217	290.958	<b>911.857</b>
<b>TOTALE</b>	<b>1.878.335</b>	<b>10.668.435</b>	<b>78.739</b>	<b>8.059.787</b>	<b>20.685.295</b>

## ORE E GIORNI RICHIESTI

dati aggiornati al 14/05/20

### Lavoratori, Ore CIG e Numero Medio di giorni richiesti per lavoratore, per Provincia sede legale dell'Azienda

PROVINCIA DELL'AZIENDA	Numero Lavoratori	Ore CIG richieste dalle aziende	Giorni Medi richiesti per Lavoratore
AR	7.161	1.534.009	26,78
FI	27.103	6.096.628	28,12
GR	4.937	972.624	24,63
LI	8.264	1.713.949	25,92
LU	10.069	2.001.673	24,85
MS	4.473	911.142	25,46
PI	9.690	2.077.001	26,79
PO	7.879	1.732.105	27,48
PT	6.856	1.352.607	24,66
SI	6.545	1.447.232	27,64
Fuori Toscana	3.348	846.336	31,6
<b>TOTALE</b>	<b>96.325</b>	<b>20.685.305</b>	<b>26,84</b>

### Lavoratori, Ore CIG richieste e Numero Medio di giorni richiesti per lavoratore, per Provincia di Residenza del lavoratore

PROVINCIA DI RESIDENZA	Numero Lavoratori	Ore CIG lavoratore	Numero Giorni medi
AR	7.307	1.572.755	26,9
FI	25.048	5.663.944	28,27
GR	5.281	1.059.524	25,08
LI	8.607	1.792.349	26,03
LU	9.807	1.958.258	24,96
MS	4.392	889.104	25,3
PI	9.808	2.124.051	27,07
PO	8.162	1.819.250	27,86
PT	7.663	1.553.763	25,35
SI	6.092	1.340.442	27,5
Fuori Toscana	4.158	911.857	27,41
<b>TOTALE</b>	<b>96.325</b>	<b>20.685.295</b>	<b>26,84</b>

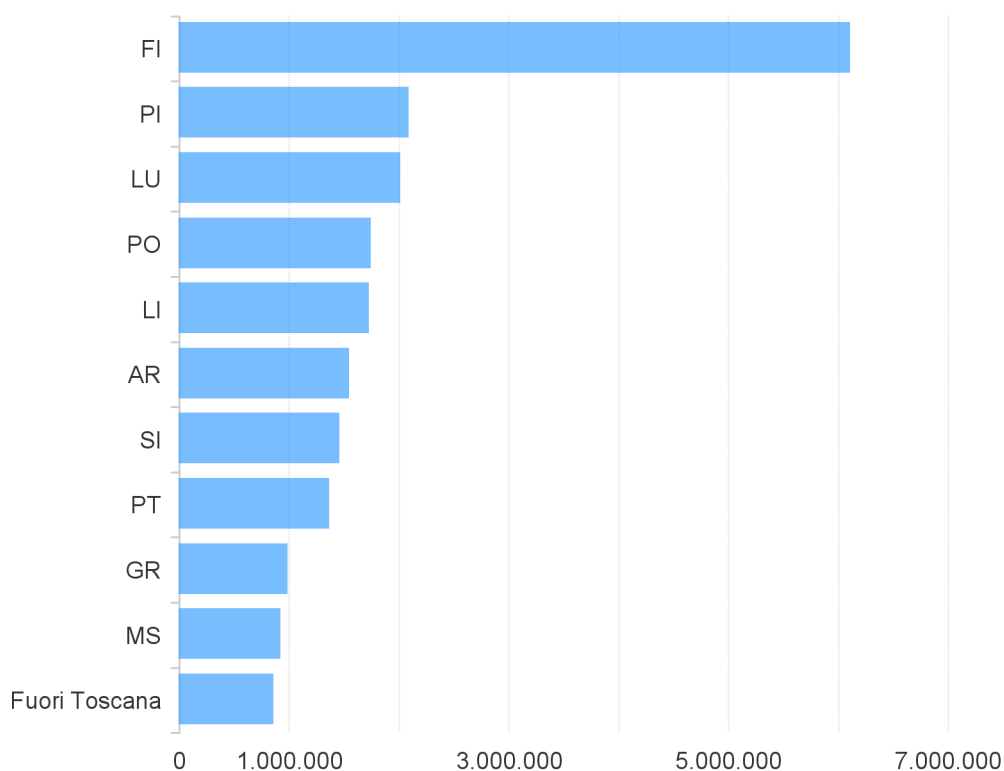
# AZIENDE

dati aggiornati al 14/05/20

## Numero di domande per Provincia della sede legale dell'azienda

PROVINCIA	Numero Domande	Numero Aziende	Numero Lavoratori	Ore CIG richieste dalle aziende
AR	2.828	2.556	7.161	1.534.009
FI	10.086	9.512	27.103	6.096.628
GR	2.270	2.034	4.937	972.624
LI	3.445	3.150	8.264	1.713.949
LU	4.169	3.791	10.069	2.001.673
MS	1.963	1.851	4.473	911.142
PI	3.903	3.617	9.690	2.077.001
PO	2.886	2.734	7.879	1.732.105
PT	2.615	2.372	6.856	1.352.607
SI	2.652	2.503	6.545	1.447.232
Fuori Toscana	705	667	3.348	846.336
<b>TOTALE</b>	<b>37.522</b>	<b>34.787</b>	<b>96.325</b>	<b>20.685.305</b>

## Numero di Ore Cig richieste per Provincia della sede legale dell'Azienda



# SETTORI ECONOMICI MACRO

dati aggiornati al 14/05/20

## Domande INVIATE per la Cassa Integrazione in Deroga e Numero Lavoratori Coinvolti per Ateco dell'Azienda

Ateco - Descrizione Macro	Domande Inviaste	Numero Lavoratori
AGRICOLTURA, SILVICOLTURA E PESCA	530	2.321
ALTRE ATTIVITÀ DI SERVIZI	1.436	3.314
AMMINISTRAZIONE PUBBLICA E DIFESA E ASSICURAZIONE SOCIALE OBBLIGATORIA	41	142
ATTIVITÀ ARTISTICHE, SPORTIVE, DI INTRATTENIMENTO E DIVERTIMENTO	939	2.342
ATTIVITÀ DEI SERVIZI DI ALLOGGIO E DI RISTORAZIONE	10.032	26.816
ATTIVITÀ DI FAMIGLIE E CONVIVENZE COME DATORI DI LAVORO PER PERSONALE DOMESTICO; PRODUZIONE DI BENI E SERVIZI INDIFFERENZIATI PER USO PROPRIO DA PARTE DI FAMIGLIE E CONVIVENZE	1	1
ATTIVITÀ DI FAMIGLIE E CONVIVENZE COME DATORI DI LAVORO PER PERSONALE DOMESTICO; PRODUZIONE DI BENI E SERVIZI INDIFFERENZIATI PER USO PROPRIO DA PARTE DI FAMIGLIE E CONVIVENZE	55	77
ATTIVITÀ FINANZIARIE E ASSICURATIVE	713	1.547
ATTIVITÀ IMMOBILIARI	1.239	2.008
ATTIVITÀ MANIFATTURIERE	1.153	4.168
ATTIVITÀ PROFESSIONALI, SCIENTIFICHE E TECNICHE	4.147	8.036
COMMERCIO ALLINGROSSO E AL DETTAGLIO, RIPARAZIONE DI AUTOVEICOLI E MOTOCICLI	11.047	29.281
COSTRUZIONI	330	669
ESTRAZIONE DI MINERALI DA CAVE E MINIERE	4	14
FORNITURA DI ACQUA; RETI FOGNARIE, ATTIVITÀ DI GESTIONE DEI RIFIUTI E RISANAMENTO	62	193
FORNITURA DI ENERGIA ELETTRICA, GAS, VAPORE E ARIA CONDIZIONATA	22	133
ISTRUZIONE	567	1.603
NOLEGGIO, AGENZIE DI VIAGGIO, SERVIZI DI SUPPORTO ALLE IMPRESE	1.433	4.476
ORGANIZZAZIONI ED ORGANISMI EXTRATERRITORIALI	5	11
SANITÀ ED ASSISTENZA SANITARIA	2.575	5.242
SERVIZI DI INFORMAZIONE E COMUNICAZIONE	791	1.864
TRASPORTO E MAGAZZINAGGIO	400	2.067
<b>TOTALE</b>	<b>37.522</b>	<b>96.325</b>



# SETTORI ECONOMICI GRAF

dati aggiornati al 14/05/20

## Domande INViate per la Cassa Integrazione in Deroga e Numero Lavoratori Coinvolti per Ateco dell'Azienda

