



MINISTERO DELLA  
TRANSIZIONE ECOLOGICA

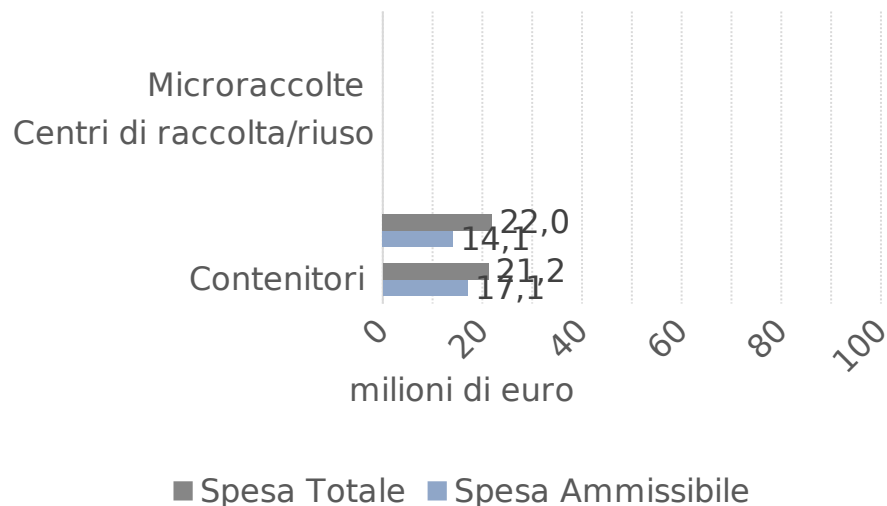


**PNRR-MITE**  
**AVVISO M2C.1.1 I 1.1**  
**Linee di Intervento A-B-C**

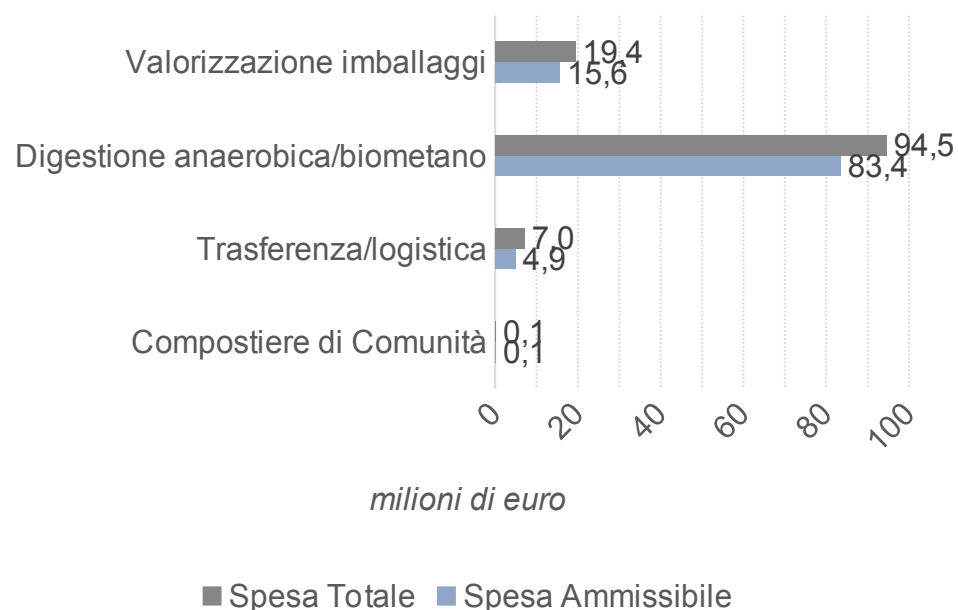
**14 MARZO**  
**2022**

# QUADRO DI SINTESI DELLE PROPOSTE

## ATO Toscana Costa Linea A



## ATO Toscana Costa Linea B

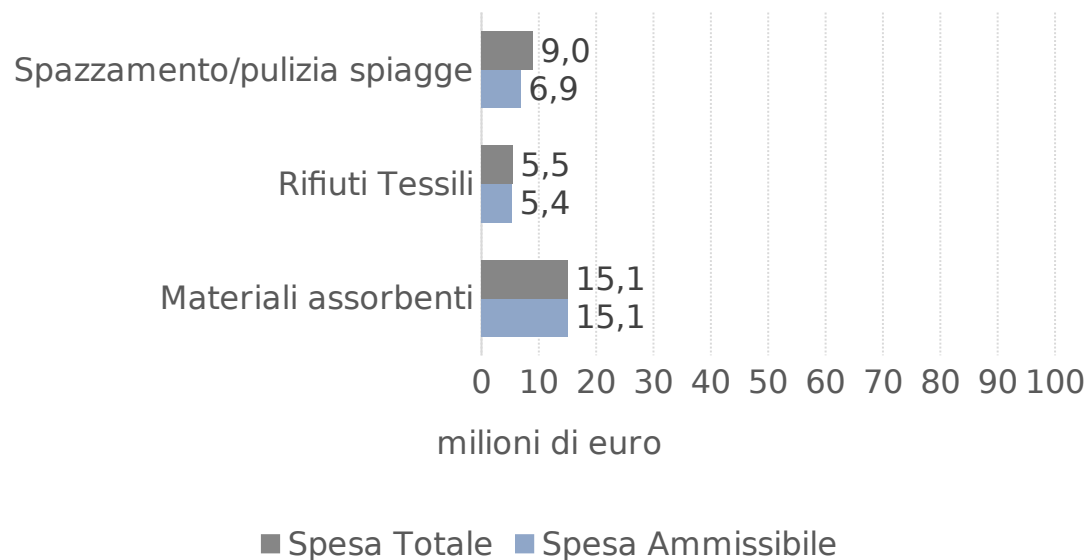


	Spesa Ammissibile	Spesa Totale
Infrastrutturazione del territorio	17,1	21,2
Centri di raccolta-Riuso	14,1	22,0
<b>Totale Linea A</b>	<b>31,1</b>	<b>43,2</b>

	Spesa Ammissibile	Spesa Totale
Compostiere di Comunità	0,1	0,1
Trasferenza/logistica	4,9	7,0
Digestione anaerobica/biometano	83,4	94,5
Valorizzazione imballaggi	15,6	19,4
<b>Totale Linea B</b>	<b>104,0</b>	<b>121,0</b>

# QUADRO DI SINTESI DELLE PROPOSTE

## ATO Toscana Costa Linea C



	Spesa Ammissibile	Spesa Totale
Materiali assorbenti	15,1	15,1
Rifiuti Tessili	5,4	5,5
Spazzamento/pulizia spiagge	6,9	9,0
<b>Totale Linea C</b>	<b>27,4</b>	<b>29,6</b>

# QUADRO DI SINTESI DELLE PROPOSTE

Linea	Tipo progetto	Progetti	Spesa Totale	Spesa Ammissibile
A	Infrastrutturazione del territorio	25	21,2	17,1
A	Centri di raccolta-Riuso	29	22,0	14,1
<i>TOTALE LINEA A -Miglioramento e meccanizzazione rete RD</i>		<b>54</b>	<b>43,2</b>	<b>31,1</b>
B	a. Compostiere di Comunità	1	0,1	0,1
B	b. Trasferenza/logistica	4	7,0	4,9
B	d. Digestione anaerobica/biometano	4	94,5	83,4
B	e. valorizzazione imballaggi	4	19,4	15,6
<i>TOTALE LINEA B- Impianti di trattamento/riciclo RD</i>		<b>13</b>	<b>121,0</b>	<b>104,0</b>
C	d. Materiali assorbenti	1	15,1	15,1
C	e. Rifiuti Tessili	1	5,5	5,4
C	Spazzamento/pulizia spiagge	1	9,0	6,9
<i>TOTALE LINEA C- Impianti di tratt./riciclo PAD, fanghi, pell., tessi</i>		<b>3</b>	<b>29,6</b>	<b>27,4</b>
A+B+C	Totale	<b>70</b>	<b>193,7</b>	<b>162,5</b>



MINISTERO DELLA  
TRANSIZIONE ECOLOGICA

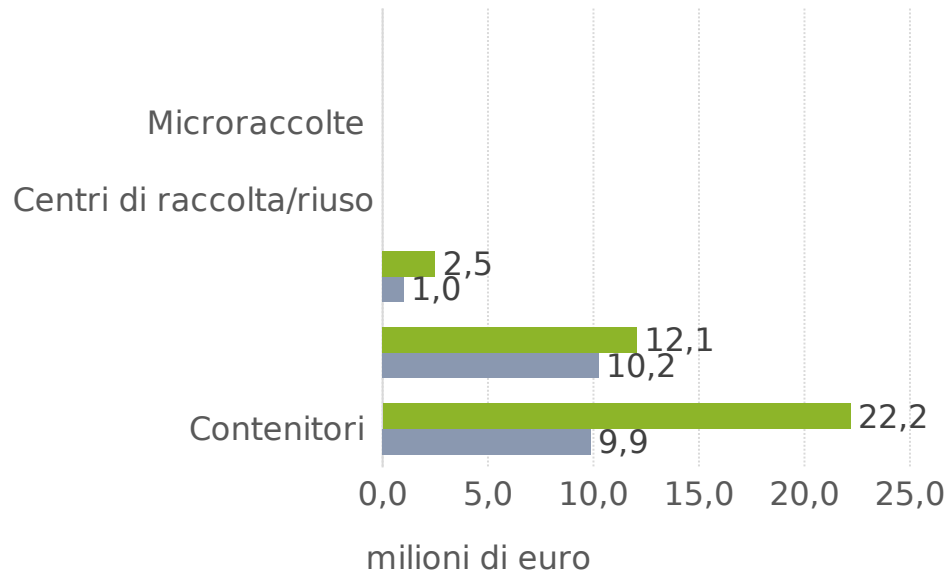


**PNRR-MITE**  
**AVVISO M2C.1.1 I 1.1**  
**Linee di Intervento A-B-C**

**14 MARZO**  
**2022**

# QUADRO DI SINTESI DELLE PROPOSTE ATO TOSCANA CENTRO

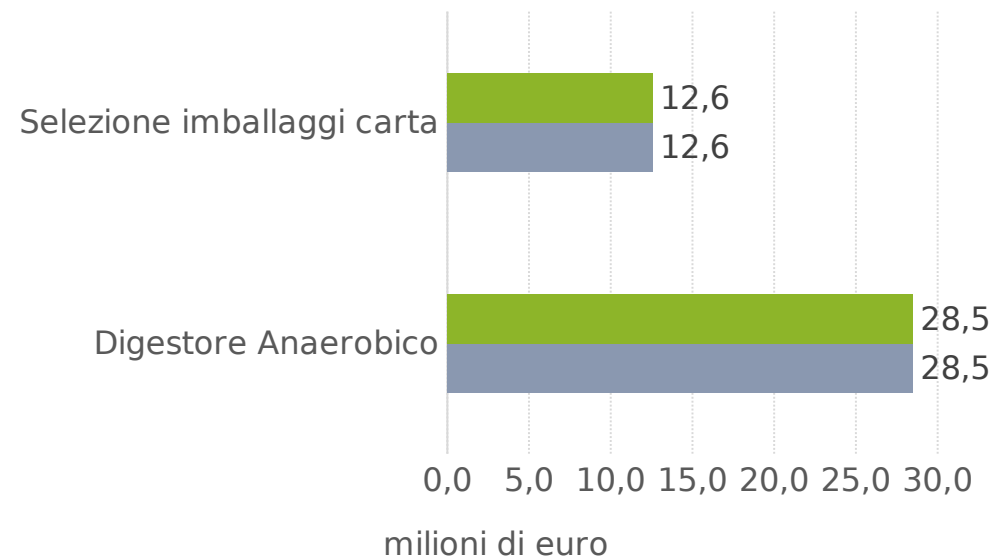
## ATO Toscana Centro Linea A



■ Spesa Totale ■ Spesa Ammissibile

**Spesa Totale linea A 36,8**  
**Spesa ammissibile linea A 21,1**

## ATO Toscana Centro Linea B



■ Spesa Totale ■ Spesa Ammissibile

**Spesa Totale linea B 41,1**  
**Spesa ammissibile linea B 41,1**

# QUADRO DI SINTESI DELLE PROPOSTE

Linea	Tipo progetto	Progetti	Spesa Totale	Spesa Ammissibile
A	Contenitori "intelligenti"	10	22,2	9,9
A	Centri di raccolta/riuso	13	12,1	10,2
A	Microraccolte "intelligenti"	1	2,5	1,0
	<i>Totale Linea A</i>	24	<b>36,8</b>	<b>21,1</b>
B	Digestore Anaerobico	1	28,5	28,5
B	Selezione imballaggi carta	1	12,6	12,6
	<i>Totale Linea B</i>	2	<b>41,1</b>	<b>41,1</b>
<b>A+B</b>	<b>Totale</b>	<b>26</b>	<b>77,8</b>	<b>62,2</b>



MINISTERO DELLA  
TRANSIZIONE ECOLOGICA

**atorifiuti**  
TOSCANA SUD

**AUTORITA' PER IL  
SERVIZIO DI GESTIONE  
INTEGRATA DEI RIFIUTI  
URBANI ATO TOSCANA  
SUD**

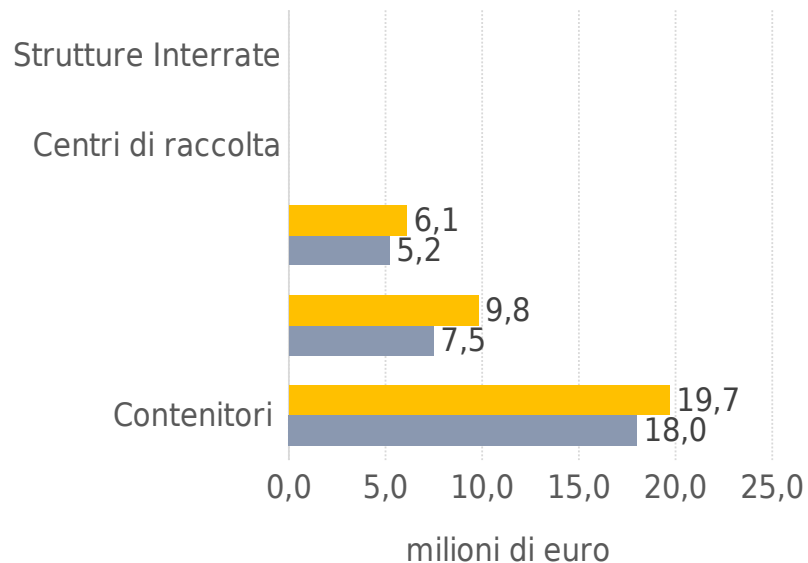
**PNRR-MITE  
AVVISO M2C.1.1 I 1.1  
Linee di Intervento A-B-C**

**14 MARZO  
2022**



# QUADRO DI SINTESI DELLE PROPOSTE ATO TOSCANA SUD

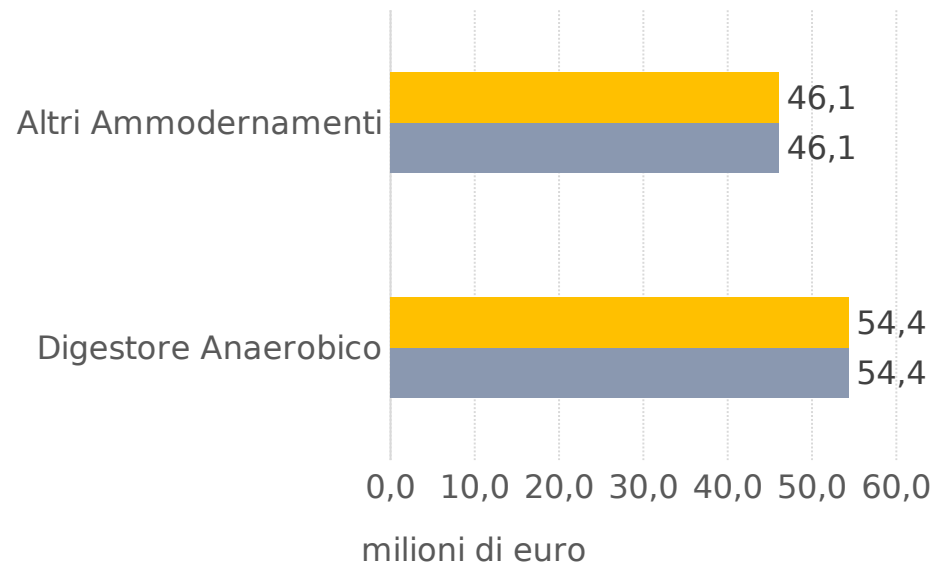
## ATO Toscana Sud Linea A



■ Spesa Totale ■ Spesa Ammissibile

**Spesa Totale linea A 35,6**  
**Spesa ammissibile linea A 30,7**

## ATO Toscana Sud Linea B



■ Spesa Totale ■ Spesa Ammissibile

**Spesa Totale linea B 100,5**  
**Spesa ammissibile linea B 100,5**

# QUADRO DI SINTESI DELLE PROPOSTE

Linea	Tipo progetto	Progetti	Spesa Totale	Spesa Ammissibile
A	Contenitori "intelligenti"	18	19,7	18,0
A	Centri di raccolta	18	9,8	7,5
A	Strutture interrato	6	6,1	5,2
	<i>Totale Linea A</i>	42	<b>35,6</b>	<b>30,7</b>
B	Digestore Anaerobico	3	54,4	54,4
B	Altri ammodernamenti	4	46,1	46,1
	<i>Totale Linea B</i>	7	<b>100,5</b>	<b>100,5</b>
A+B	Totale	49	<b>136,1</b>	<b>131,2</b>



MINISTERO DELLA  
TRANSIZIONE ECOLOGICA



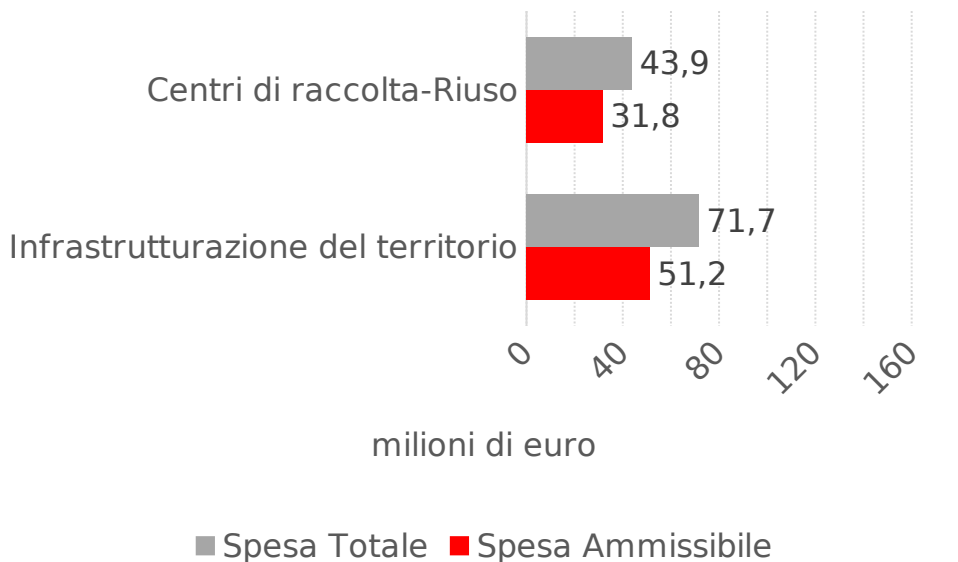
**atorifiuti**  
TOSCANA SUD

**PNRR-MITE**  
**AVVISO M2C.1.1 I 1.1**  
**Linee di Intervento A-B-C**


**14 MARZO**  
**2022**

# QUADRO DI SINTESI DELLE PROPOSTE - REGIONE TOSCANA

## REGIONE TOSCANA - Linea A



## REGIONE TOSCANA - Linea B

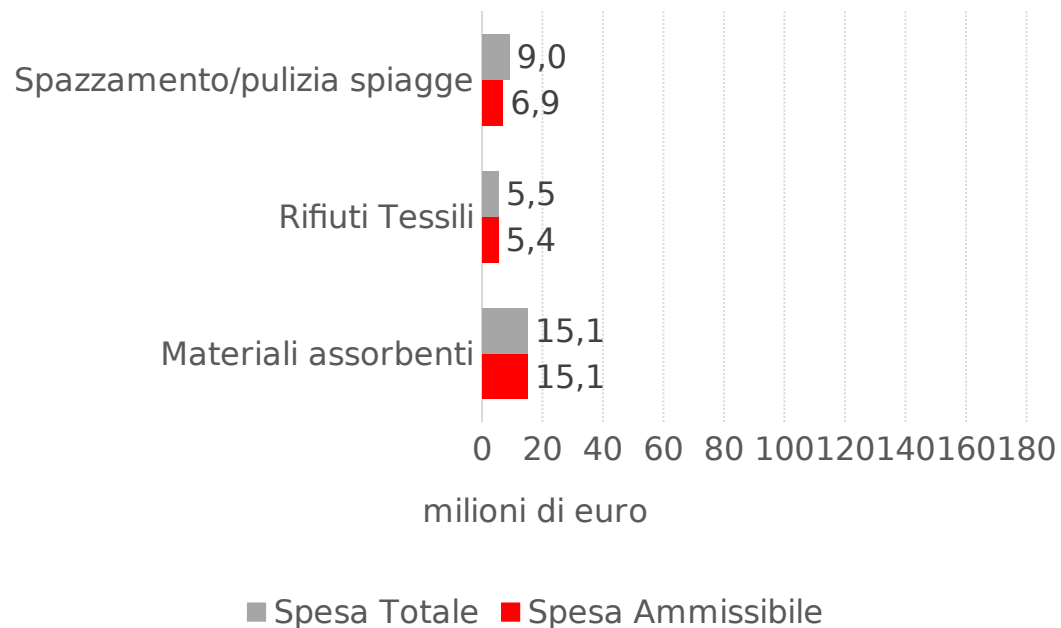


	Spesa Ammissibile	Spesa Totale
Infrastrutturazione del territorio	51,2	71,7
Centri di raccolta-Riuso	31,8	43,9
<b>Totale Linea A</b>	<b>82,9</b>	<b>115,6</b>

	Spesa Ammissibile	Spesa Totale
Compostiere di Comunità	0,1	0,1
Trasferenza/logistica	4,9	7,0
Digestione anaerobica/biometano	166,3	177,4
Valorizzazione imballaggi	28,2	32,0
Altri ammodernamenti	46,1	46,1
<b>Totale Linea B</b>	<b>245,6</b>	<b>262,6</b>

# QUADRO DI SINTESI DELLE PROPOSTE - REGIONE TOSCANA

## ATO Toscana Costa Linea C



	Spesa Ammissibile	Spesa Totale
Materiali assorbenti	15,1	15,1
Rifiuti Tessili	5,4	5,5
Spazzamento/pulizia spiagge	6,9	9,0
<b>Totale Linea C</b>	<b>27,4</b>	<b>29,6</b>

# QUADRO DI SINTESI DELLE PROPOSTE - REGIONE TOSCANA

Linea	Tipo progetto	Progetti	Spesa Totale	Spesa Ammissibile
A	Infrastrutturazione del territorio	60	71,7	51,2
A	Centri di raccolta-Riuso	60	43,9	31,8
<i>TOTALE LINEA A -Miglioramento e meccanizzazione reti</i>		<b>120</b>	<b>115,6</b>	<b>82,9</b>
B	a. Compostiere di Comunità	1	0,1	0,1
B	b. Trasferenza/logistica	4	7,0	4,9
B	d. Digestione anaerobica/biometano	8	177,4	166,3
B	e. valorizzazione imballaggi	5	32,0	28,2
B	altri ammodernamenti	4	46,1	46,1
<i>TOTALE LINEA B- Impianti di trattamento/riciclo RD</i>		<b>22</b>	<b>262,6</b>	<b>245,6</b>
C	d. Materiali assorbenti	1	15,1	15,1
C	e. Rifiuti Tessili	1	5,5	5,4
C	Spazzamento/pulizia spiagge	1	9,0	6,9
<i>TOTALE LINEA C- Impianti di tratt./riciclo PAD, fanghi, p...</i>		<b>3</b>	<b>29,6</b>	<b>27,4</b>
A+B+C	Totale	<b>145</b>	<b>407,7</b>	<b>355,9</b>